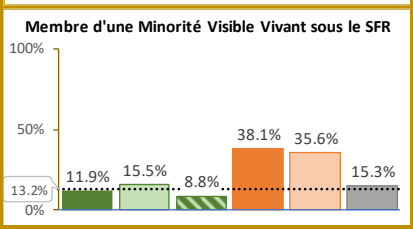
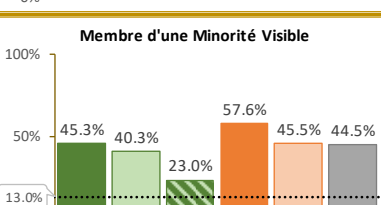
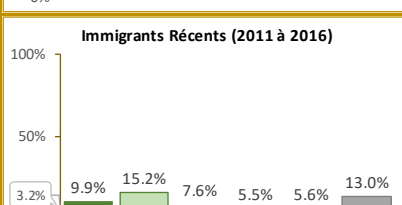
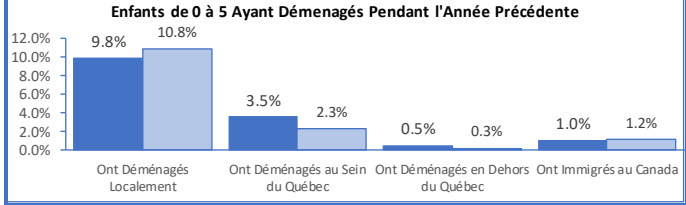
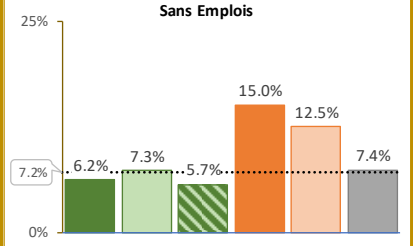
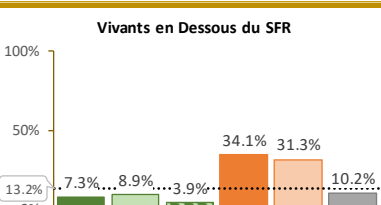
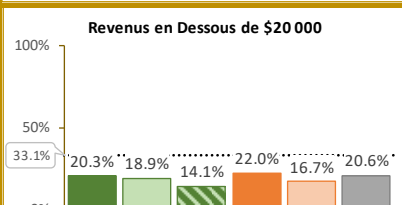
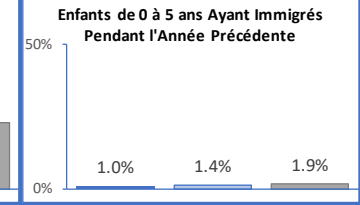
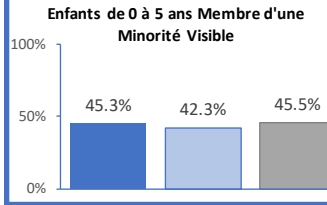
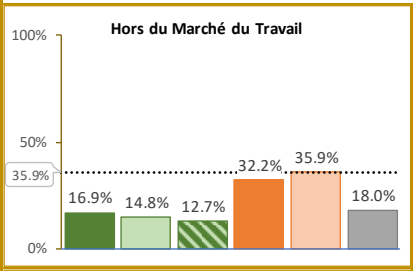
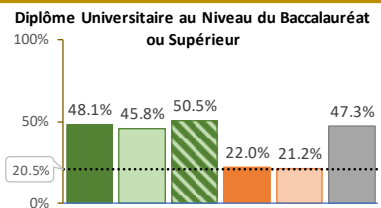
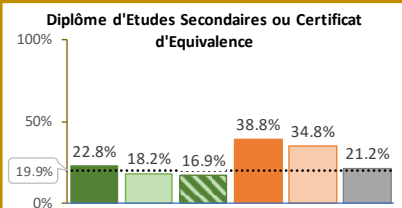
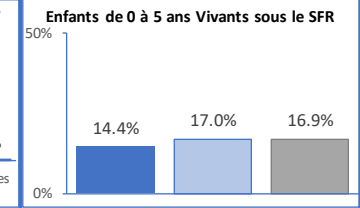
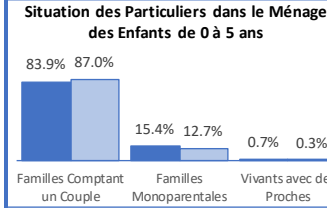
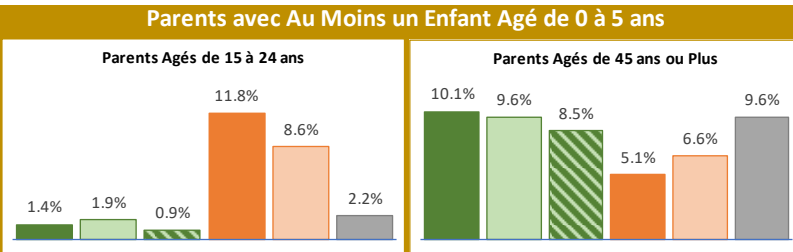
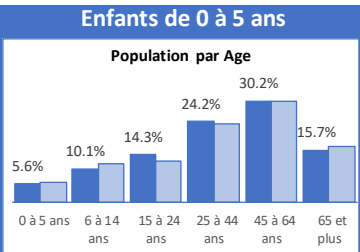


# Enfants de 0 à 5 ans et leurs Parents RTS de l'Ouest-de-l'Île-de-Montréal, 2016



■ Anglophones ■ Francophones ■ Total Local

■ Couple Anglophone ■ Couple Francophone ■ Couple Mix Français/Anglais ■ Parent Seul Anglophone ■ Parent Seul Francophone ■ Total  
 ..... Moyenne Provinciale pour la Population Agée de 15 ans et plus

Enfants de Agé 0 à 5 ans	Anglophones		Francophones	
	Total	Pourcentage	Total	Pourcentage
Enfants de 0 à 5 ans	10,900	100.0%	8,970	100.0%
Familles Comptant un Couple	9,145	83.9%	7,800	87.0%
Familles Monoparentales	1,680	15.4%	1,135	12.7%
Vivants avec des Proches	80	0.7%	30	0.3%
Vivants sous le SFR	1,570	14.4%	1,525	17.0%
Vivant sous le SFR dans une Famille Comptant un Couple	835	9.1%	1,055	13.5%
Vivant sous le SFR dans une Famille Monoparentale	690	41.1%	470	41.4%
Minorités Visibles	4,940	45.3%	3,795	42.3%
Identité Autochtone	135	1.2%	50	0.6%

Parents avec Au Moins un Enfant Agé de 0 à 5 ans	Total	Jeunes Parents (15-24)	Parents plus Agés (45+)	Faible Niveau d'Education	Haut Niveau d'Education	Hors du Marchés du Travail	Sans Emplois	Revenus Inférieur à \$20k	Vivant sous le SFR	Immigrants Récent	Minorités Visibles
Total	30,235	660	3,040	6,400	14,290	5,435	1,845	6,240	3,095	3,940	13,455
Dans un Couple Anglophone	10,885	155	1,135	2,485	5,235	1,840	560	2,210	790	1,075	4,930
Dans un Couple Francophone	8,295	155	845	1,510	3,800	1,230	515	1,570	740	1,260	3,345
Couple Mix Français/Anglais	3,220	30	305	545	1,625	410	160	455	125	245	740
Parent Seul Anglophone	1,275	150	65	495	280	410	130	280	435	70	735
Parent Seul Francophone	990	85	65	345	210	355	80	165	310	55	450
Autres Parents d'Enfants de 0 à 5 ans	5,570	70	610	1,025	3,145	1,200	400	1,560	695	1,235	3,265

Source: Pcoock Research Consulting, recensement de 2016, Statistique Canada. Population dans les ménages privés - échantillon de 25%. Le concept linguistique est la première langue officielle parlée avec des réponses multiples réparties également.