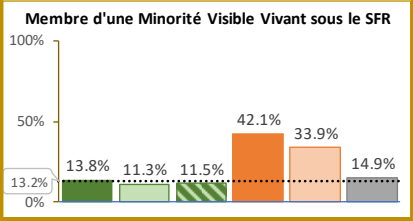
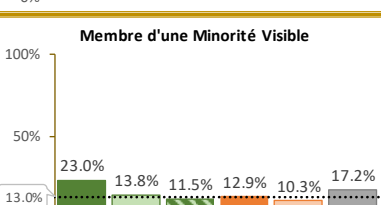
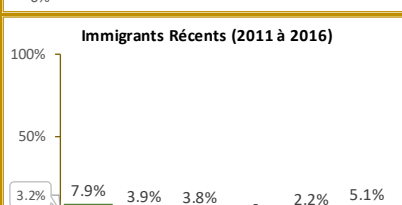
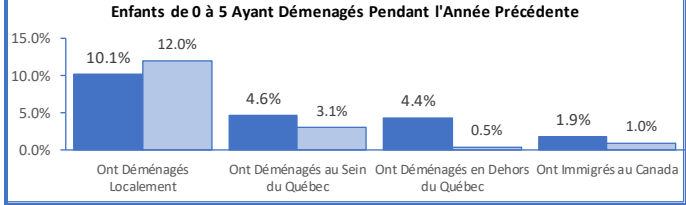
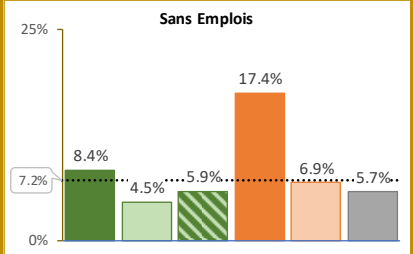
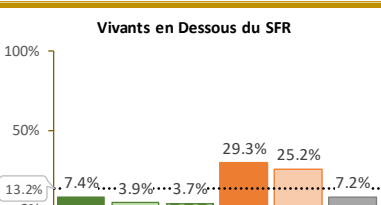
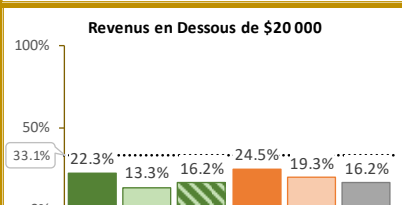
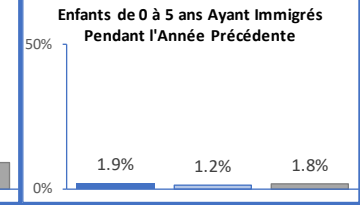
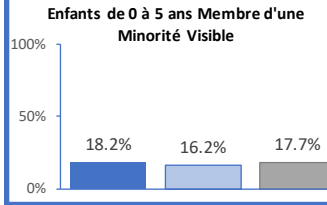
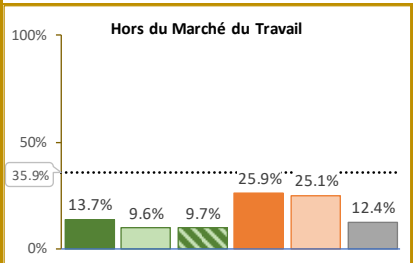
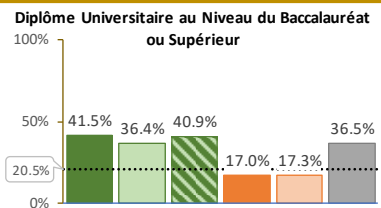
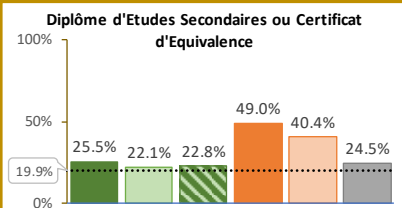
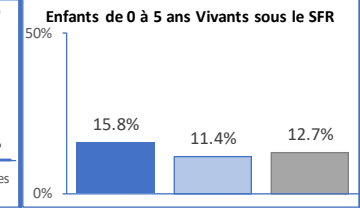
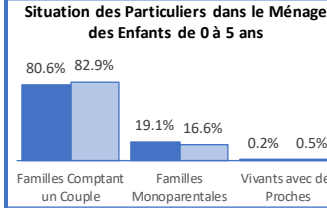
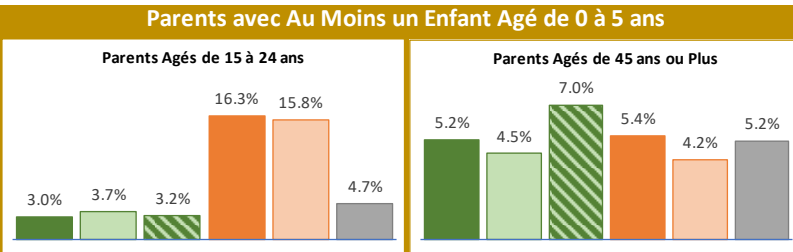
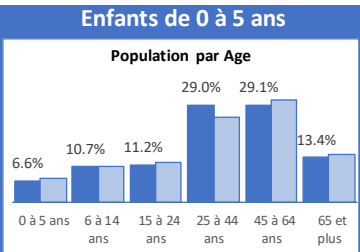


Enfants de 0 à 5 ans et leurs Parents RTS de l'Outaouais, 2016



■ Anglophones ■ Francophones ■ Total Local

■ Couple Anglophone ■ Couple Francophone ■ Couple Mix Français/Anglais ■ Parent Seul Anglophone ■ Parent Seul Francophone ■ Total
 Moyenne Provinciale pour la Population Agée de 15 ans et plus

Enfants de Agé 0 à 5 ans	Anglophones		Francophones	
	Total	Pourcentage	Total	Pourcentage
Enfants de 0 à 5 ans	4,670	100.0%	22,120	100.0%
Familles Comptant un Couple	3,765	80.6%	18,345	82.9%
Familles Monoparentales	890	19.1%	3,665	16.6%
Vivants avec des Proches	-	-	115	0.5%
Vivants sous le SFR	740	15.8%	2,515	11.4%
Vivant sous le SFR dans une Famille Comptant un Couple	380	10.1%	1,195	6.5%
Vivant sous le SFR dans une Famille Monoparentale	360	40.4%	1,300	35.5%
Minorités Visibles	850	18.2%	3,580	16.2%
Identité Autochtone	535	11.5%	1,035	4.7%

Parents avec Au Moins un Enfant Agé de 0 à 5 ans	Total	Jeunes Parents (15-24)	Parents plus Agés (45+)	Faible Niveau d'Education	Haut Niveau d'Education	Hors du Marchés du Travail	Sans Emplois	Revenus Inférieur à \$20k	Vivant sous le SFR	Immigrants Récent	Minorités Visibles
Total	36,210	1,715	2,035	8,885	13,215	4,485	1,820	5,850	2,625	1,855	6,235
Dans un Couple Anglophone	3,940	120	235	1,005	1,635	540	285	880	290	310	905
Dans un Couple Francophone	22,560	825	1,105	4,995	8,220	2,175	920	3,005	880	875	3,110
Couple Mix Français/Anglais	3,775	120	285	860	1,545	365	200	610	140	145	435
Parent Seul Anglophone	735	120	40	360	125	190	95	180	215	25	95
Parent Seul Francophone	3,010	475	145	1,215	520	755	155	580	760	65	310
Autres Parents d'Enfants de 0 à 5 ans	2,190	60	235	445	1,170	460	160	580	345	430	1,375

Source: Pcoock Research Consulting, recensement de 2016, Statistique Canada. Population dans les ménages privés - échantillon de 25%. Le concept linguistique est la première langue officielle parlée avec des réponses multiples réparties également.