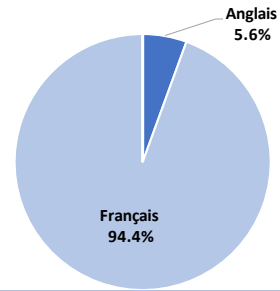


Enfants de 0 à 5 ans et leurs Parents RTS des Îles, 2016

CHSSN

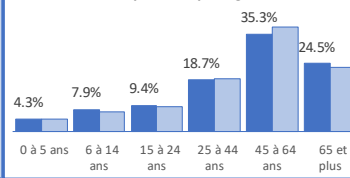
Community Health
And Social Services Network
Réseau communautaire de santé
et de services sociaux

Enfants de 0 à 5 ans par Première Langue Officielle Parlée



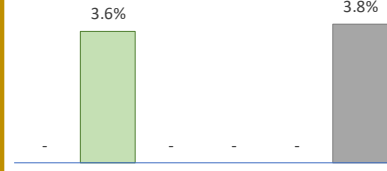
Enfants de 0 à 5 ans

Population par Age




Parents avec Au Moins un Enfant Agé de 0 à 5 ans

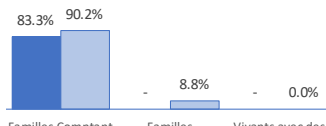
Parents Agés de 15 à 24 ans



Parents Agés de 45 ans ou Plus



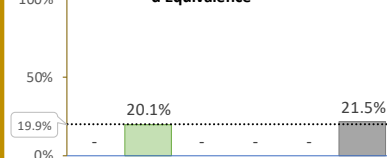
Situation des Particuliers dans le Ménage des Enfants de 0 à 5 ans



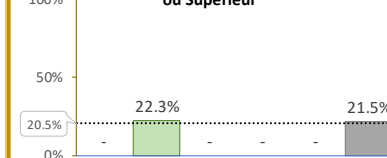
Enfants de 0 à 5 ans Vivants sous le SFR



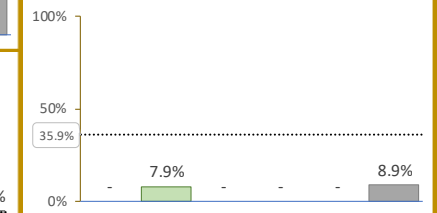
Diplôme d'Etudes Secondaires ou Certificat d'Equivalence




Diplôme Universitaire au Niveau du Baccalauréat ou Supérieur



Hors du Marché du Travail



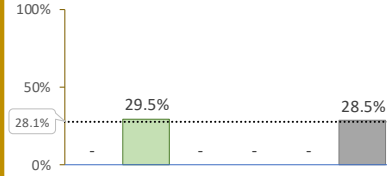
Enfants de 0 à 5 ans Vivants sous le SFR dans des Familles Comptant un couple



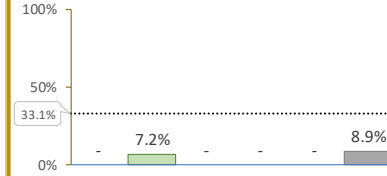
Enfants de 0 à 5 ans Vivants sous le SFR dans des Familles Monoparentales



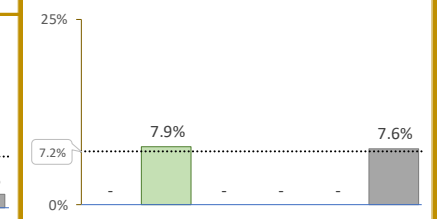
Revenus de \$50 000 ou plus




Revenus en Dessous de \$20 000



Sans Emplois




Enfants de 0 à 5 Ayant Déménagés Pendant l'Année Précédente




Vivants en Dessous du SFR



Enfants de 0 à 5 ans avec un Couple Anglophones



Enfants de 0 à 5 ans avec un Parent seul Anglophones



Parents avec Trois Enfants ou Plus Vivants Sous le SFR



Enfants de Agé 0 à 5 ans	Anglophones		Francophones	
	Total	Pourcentage	Total	Pourcentage
Enfants de 0 à 5 ans	30	100.0%	505	100.0%
Familles Comptant un Couple	25	83.3%	460	91.1%
Familles Monoparentales	-	-	45	8.9%
Vivants avec des Proches	-	-	-	-
Vivants sous le SFR	-	-	-	-
Vivant sous le SFR dans une Famille Comptant un Couple	-	-	-	-
Vivant sous le SFR dans une Famille Monoparentale	-	-	-	-
Minorités Visibles	-	-	-	-
Identité Autochtone	-	-	-	-

■ Couple Anglophone ■ Couple Francophone ■ Couple Mix Français/Anglais ■ Parent Seul Anglophone ■ Parent Seul Francophone ■ Total
..... Moyenne Provinciale pour la Population Agée de 15 ans et plus

Parents avec Au Moins un Enfant Agé de 0 à 5 ans	Total	Jeunes Parents (15-24)	Parents plus Agés (45+)	Faible Niveau d'Education	Haut Niveau d'Education	Hors du Marchés du Travail	Sans Emplois	Revenus Inférieur à \$20k	Vivant sous le SFR	Ayant 3 Enfants ou Plus	Migrants Récents (2011-2016)
Total	790	30	35	170	170	70	55	70	-	140	100
Dans un Couple Anglophone	-	-	-	-	-	-	-	-	-	-	-
Dans un Couple Francophone	695	25	-	140	155	55	50	50	-	120	85
Couple Mix Français/Anglais	30	-	-	-	-	-	-	-	-	-	-
Parent Seul Anglophone	-	-	-	-	-	-	-	-	-	-	-
Parent Seul Francophone	45	-	-	-	-	-	-	-	-	-	-
Autres Parents d'Enfants de 0 à 5 ans	-	-	-	-	-	-	-	-	-	-	-

Source: J.Pocock Research Consulting, recensement de 2016, Statistique Canada. Population dans les ménages privés - échantillon de 25%. Le concept linguistique est la première langue officielle parlée avec des réponses multiples réparties également.