

Rencontre d'échanges du RCSSS 2013

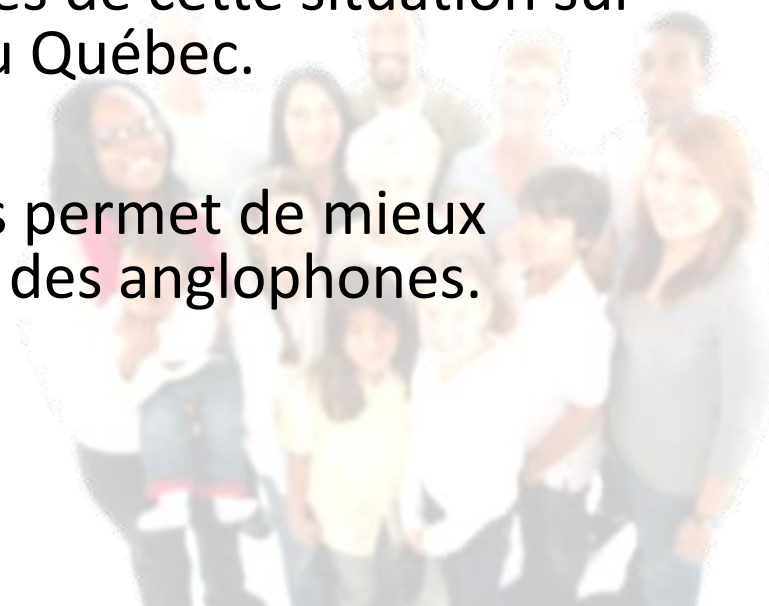
Tendances de mortalité chez les populations anglophones et francophones du Québec



Michèle Boileau-Falardeau
Ernest Lo
Normand Trempe
Institut national de santé publique du Québec
Le 13 février 2013

Contexte

- Dans le cadre de nos travaux antérieurs, nous avons observé;
 - Une détérioration de la situation socioéconomique des anglophones (faible revenu, chômage)
 - La création d'un fossé au sein même de la population anglophone du Québec (Index Gini)
- On s'interroge sur les conséquences de cette situation sur l'état de santé des anglophones du Québec.
- Notre analyse de la mortalité nous permet de mieux comprendre un aspect de la santé des anglophones.

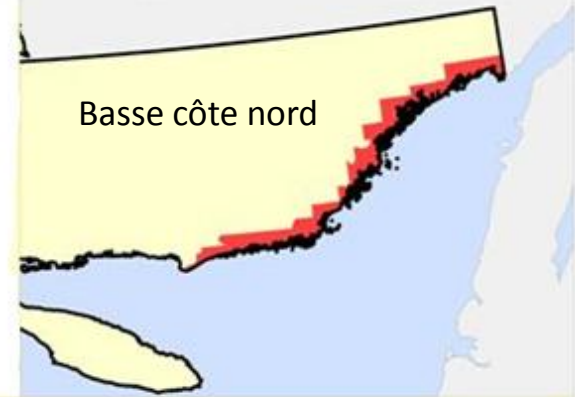
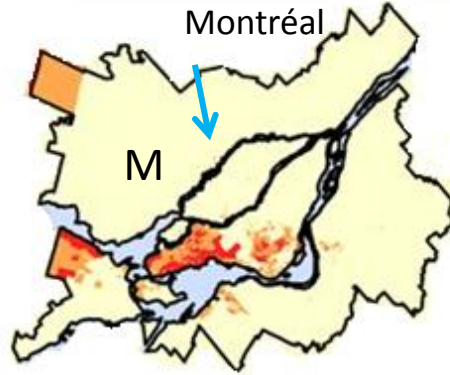
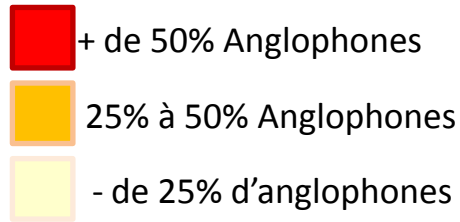


La mortalité comme un indicateur de l'état de santé

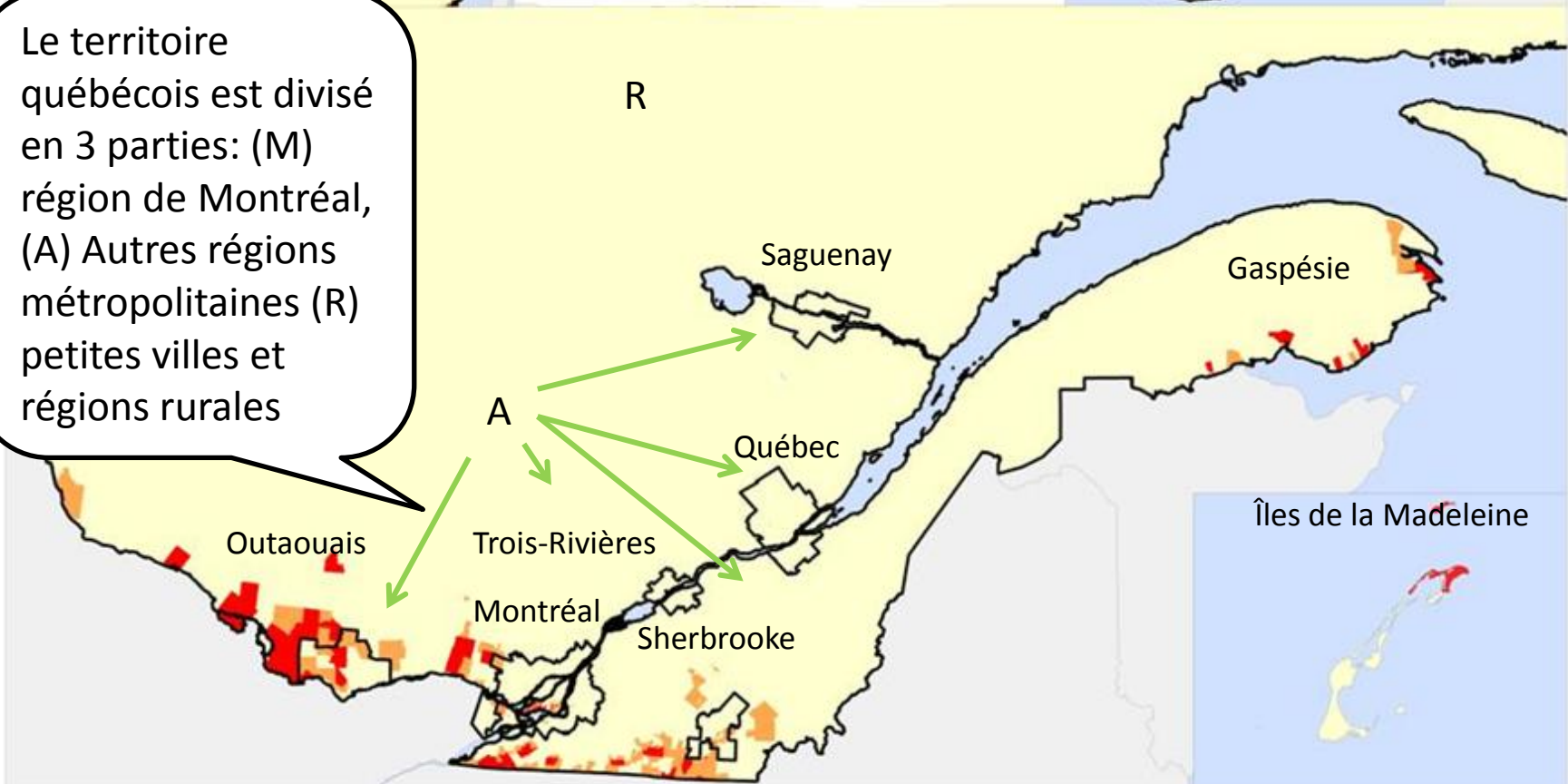
- Le lien entre la mortalité et les déterminants de la santé est bien connu.
- Indicateur facilement compris par différents acteurs; décideurs, élaborateurs de politique et scientifiques.
- Indicateur robuste (validité, couverture et disponibilité).



Definition des régions



Le territoire québécois est divisé en 3 parties: (M) région de Montréal, (A) Autres régions métropolitaines (R) petites villes et régions rurales

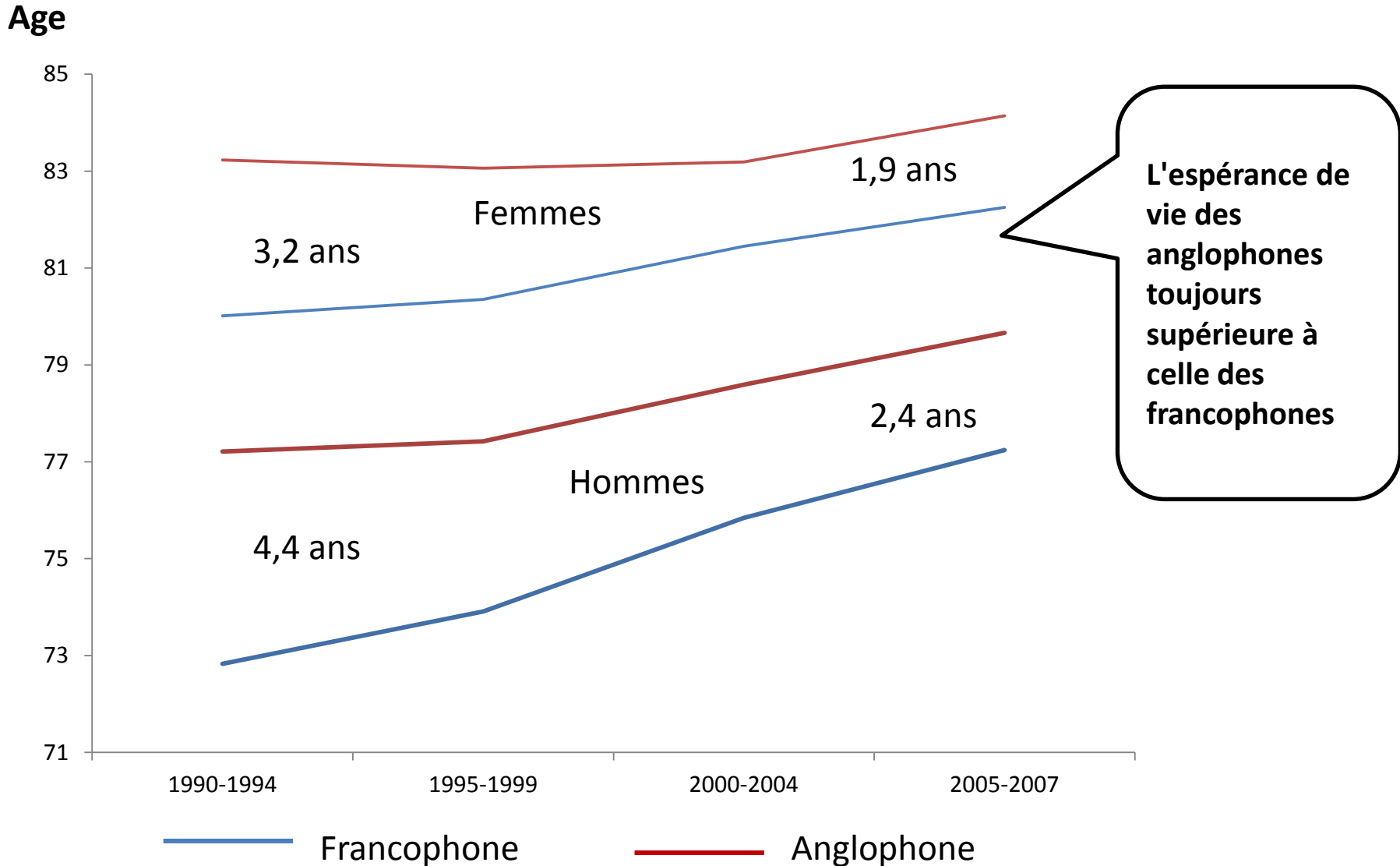


Espérance de vie

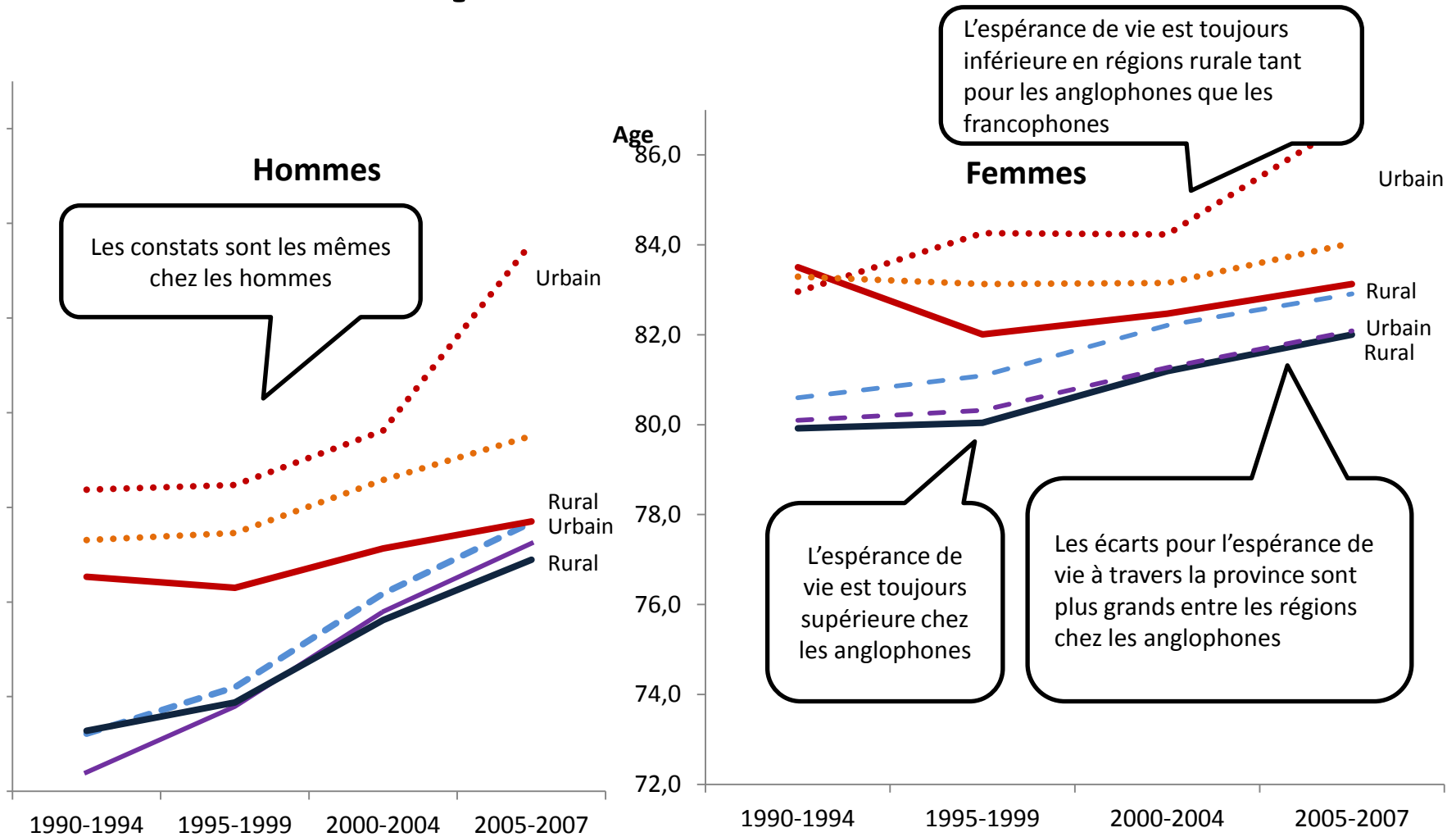
L'âge moyen que l'on peut espérer atteindre.



Espérance de vie




Espérance de vie



Montreal

Other metropolitan area

Small town and rural area



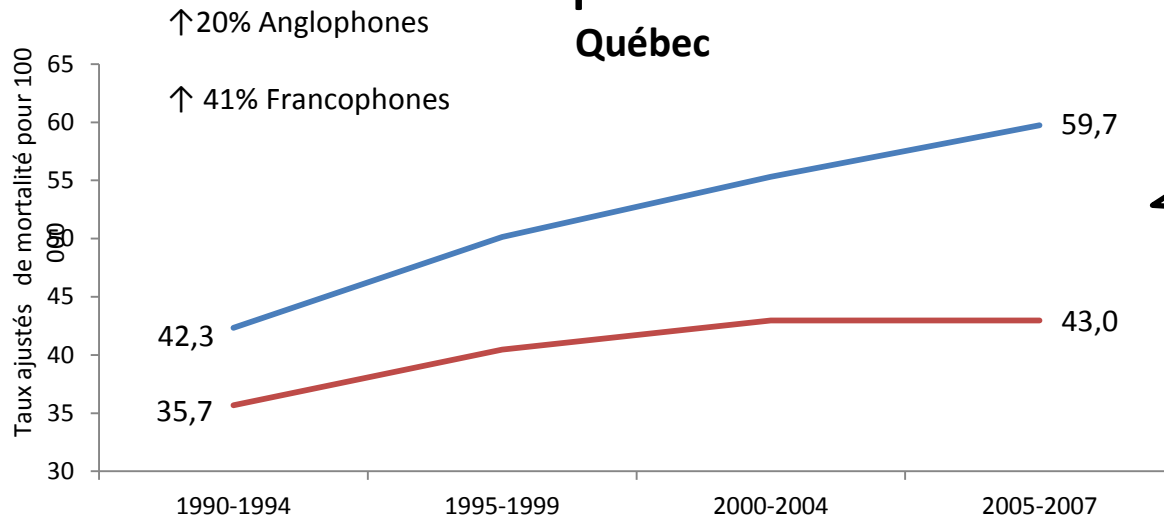
Taux de mortalité selon la cause

Le nombre de décès par rapport à la population totale pour une cause spécifique.

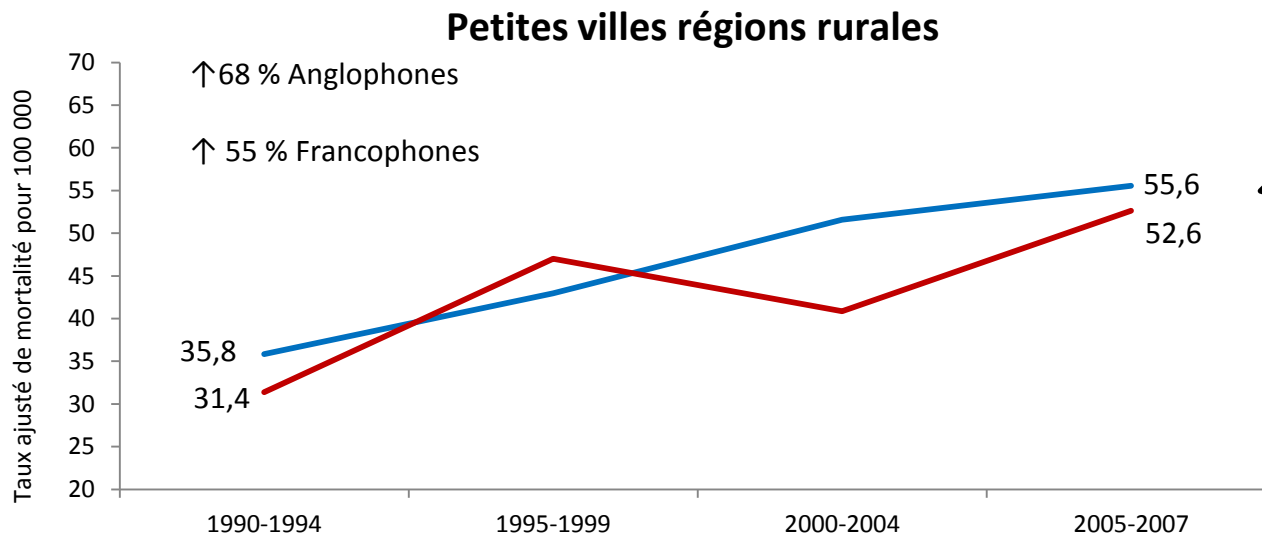


Taux de mortalité

cancer du poumon chez les femmes



Augmentation rapide de la mortalité par cancer du poumon chez les femmes francophones et ↑ des écarts

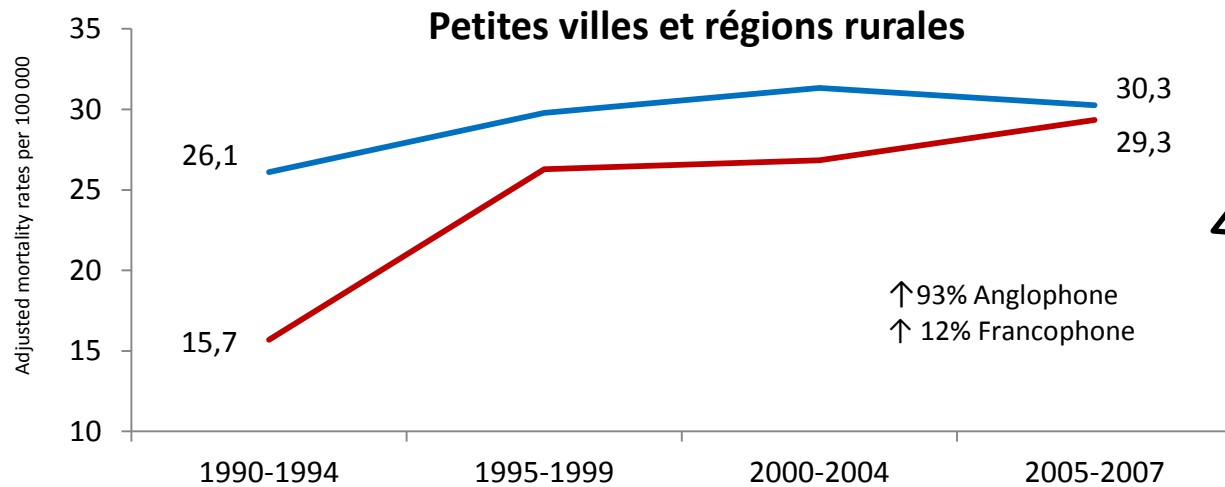
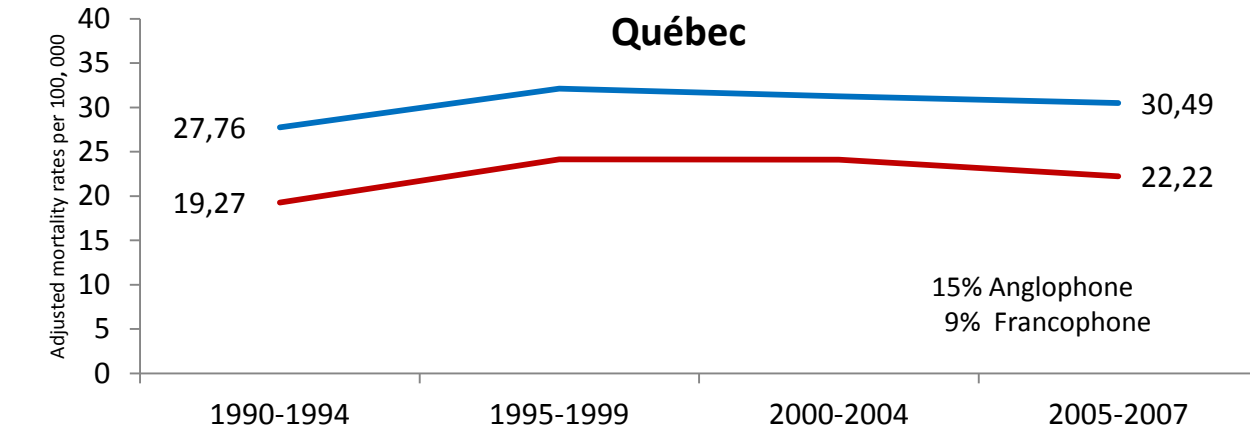


L'écart observé à l'échelle du Qc disparaît en régions rurales

— Anglophone
— Francophone

Taux de mortalité

Maladies chroniques des voies respiratoires inférieures chez les femmes

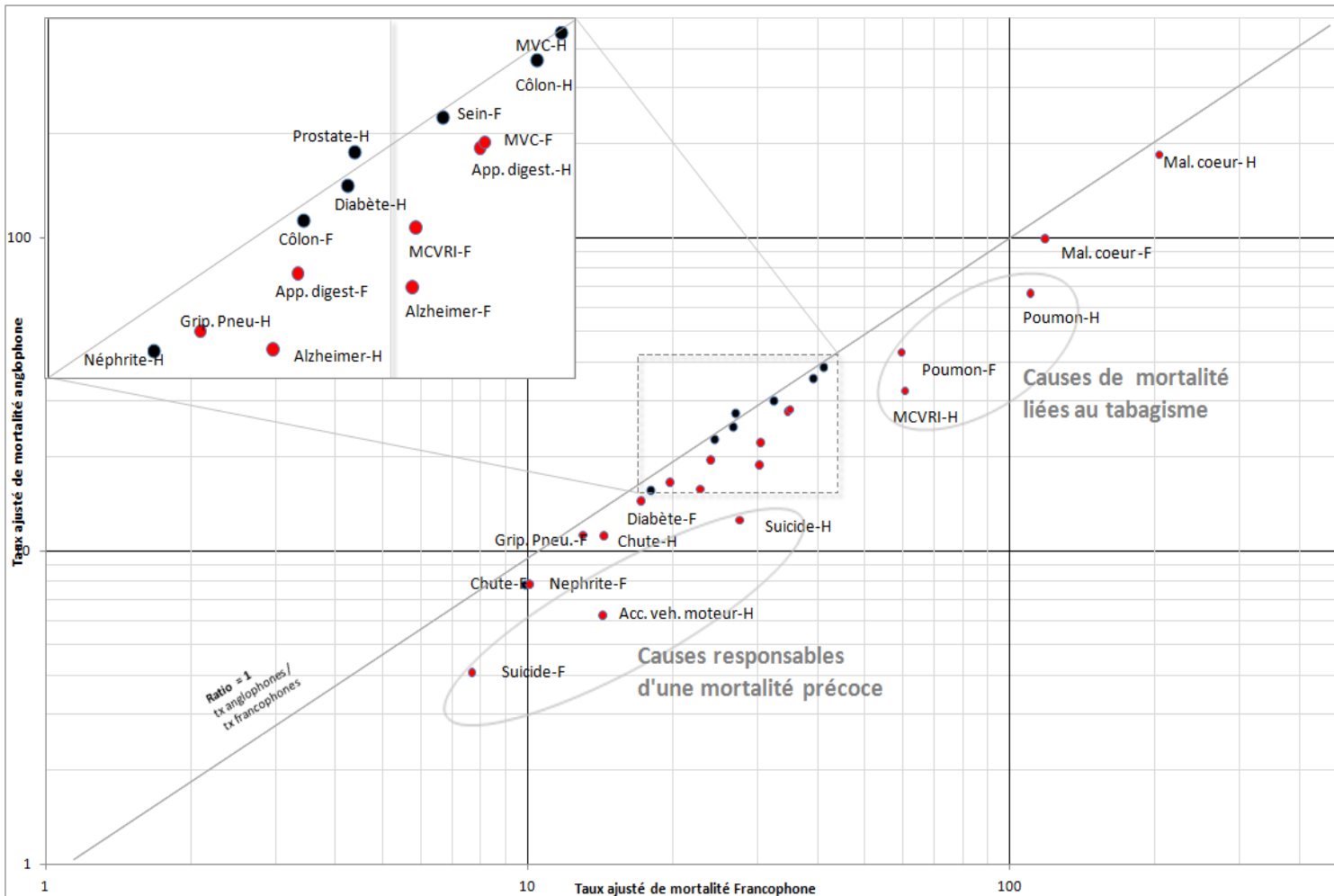


↑Augmentation rapide de la mortalité anglophones dans les petites villes et régions rurales

— Anglophone
— Francophone

Taux de mortalité par cause

Écart anglophone et francophone

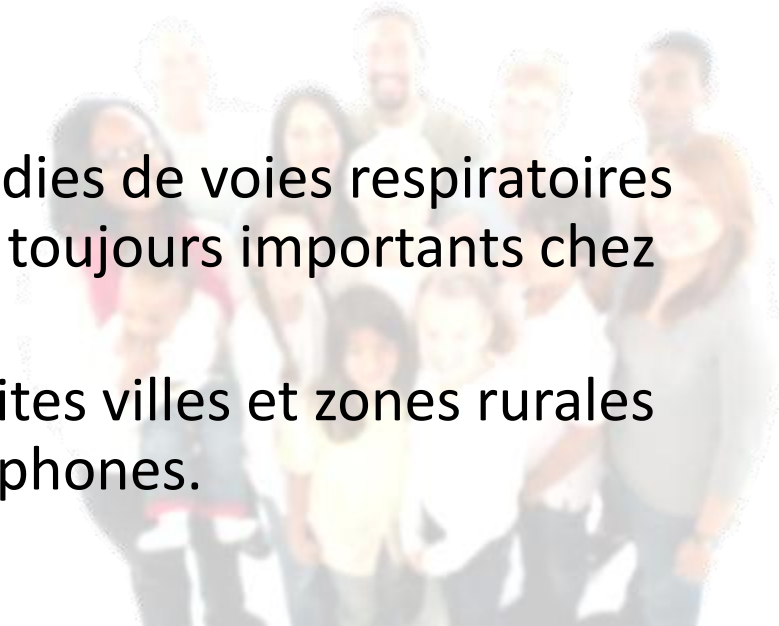


Causes de mortalité	Ratio (Tx Anglo/Francophone)
App. Digest. - H	0,80*
App. Digest. - F	0,81*
Suicide - H	0,45*
Suicide - F	0,53*
Poumon - H	0,60*
Poumon - F	0,72*
Côlon - H	0,92
Côlon - F	0,94
Diabète - H	0,94
Diabète - F	0,84*
Alzheimer - H	0,69*
Alzheimer - F	0,62*
Mal. Cœur - H	0,90*
Mal. Cœur - F	0,84*
MCV - H	0,94
MVC - F	0,81*
Grip. Pneu. - H	0,84*
Grip. Pneu. - F	0,86*
MCVCRI - H	0,53*
MVCRI - F	0,73*
Néphrite - H	0,87
Néphrite - F	0,77*
Acc. Veh. Mot. - H	0,43*
Chute - H	0,78*
Chute - F	0,79*
Sein - F	0,94
Prostate - H	1,02

* Différence statistiquement significative

Résumé des constats

- ↑ de l'espérance de vie à la naissance chez les anglophones et les francophones
 - ↓ des écarts entre les anglophones et les francophones
- Taux de mortalité par cause toujours moins élevé chez les anglophones
 - Le cancer du poumon et les maladies de voies respiratoires inférieures chez les femmes sont toujours importants chez les francophones
 - les femmes anglophones des petites villes et zones rurales rejoignent rapidement les francophones.



Conclusion

- Ce profil de mortalité offre un survol de l'état de santé des anglo-qubécois.
- Cependant, c'est un indicateur moins sensible aux changements récents du niveau socio-économique.
- À cet effet, les indicateurs de santé périnatale sont pertinents pour compléter le portrait.

