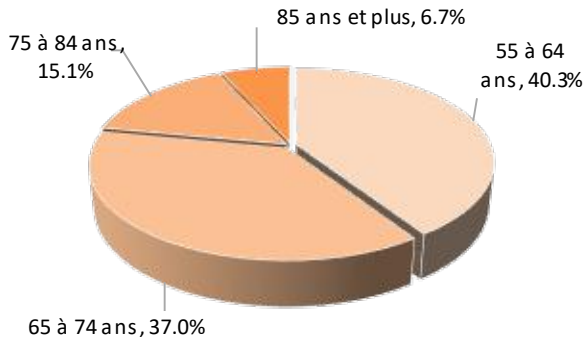


# RTS du Saguenay – Lac-Saint-Jean - population 55 ans et plus, 2021

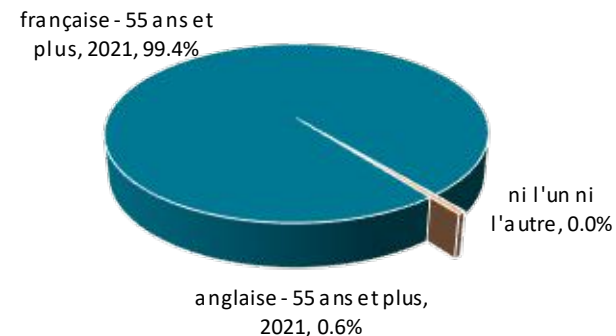
Population anglophone de 55 ans et plus par âge



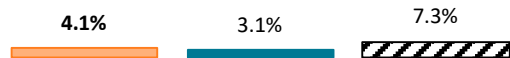
RTS du Saguenay – Lac-Saint-Jean, selon le groupe linguistique

Caractéristiques	anglaise		française	
	totale	%	totale	%
population totale	2 150	0.8%	270 600	99.2%
aînés (65+)	595	27.7%	112 420	41.5%
dans ménages privés	605	26.7%	108,660	40.8%
monoparentales	25	4.1%	3 360	3.1%
vivant seul	110	18.2%	28 245	26.0%
migrants inter-prov.	15	-	225	0.2%
migrants externes	10	-	55	0.1%
seuil de faible revenu	25	4.2%	6 855	6.3%
faible éducation	230	38.3%	51 500	47.4%
éducation élevée	160	26.7%	11 865	10.9%
population active	255	42.5%	34 345	31.6%
chômeurs	25	9.8%	3 735	10.9%
population inactive	350	58.3%	74 315	68.4%
revenu moins de \$20k	110	18.3%	23 535	21.7%
revenu plus de \$50k	235	39.2%	31 820	29.3%

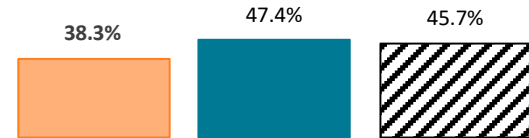
RTS du Saguenay – Lac-Saint-Jean



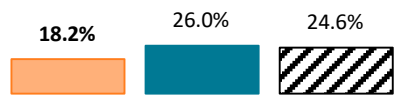
Familles monoparentales (population 55 ans et plus)



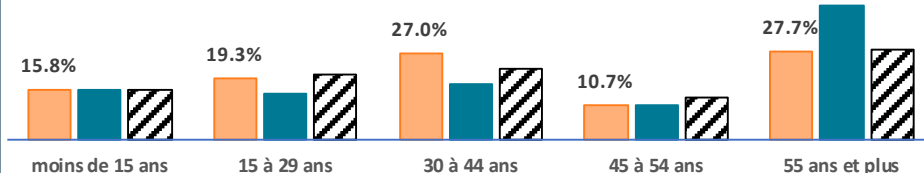
Éducation faible (population 55 ans et plus)



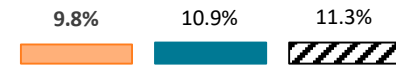
Vivant seul (population 55 ans et plus)




Structure par âge



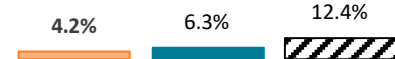
Taux de chômage (population 55 ans et plus)



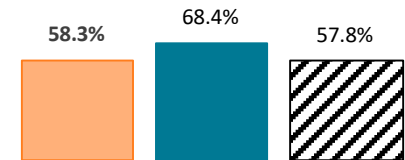
Migrants externes (population 55 ans et plus)



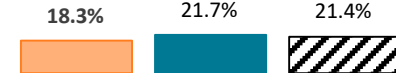
Seuil de faible revenu (population 55 ans et plus)



Population inactive (population 55 ans et plus)



Revenu moins de \$20k (population 55 ans et plus)



**Legende**

- d'expression anglaise
- d'expression française
- d'expression anglaise (QC)

