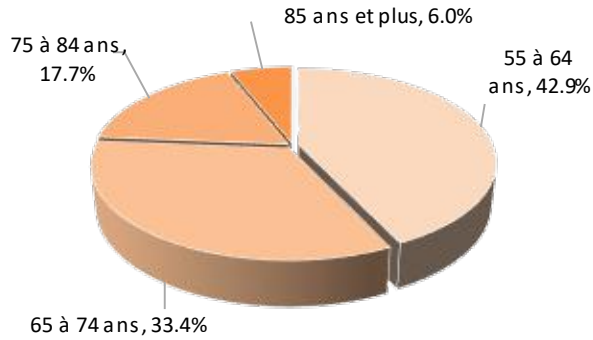


RTS de la Capitale-Nationale - population 55 ans et plus, 2021

Population anglophone de 55 ans et plus par âge

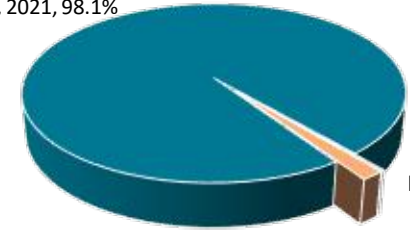


RTS de la Capitale-Nationale, selon le groupe linguistique

Caractéristiques	anglaise		française	
	totale	%	totale	%
population totale	17 565	2.3%	728 220	97.4%
aînés (65+)	4 635	26.4%	265 795	36.5%
dans ménages privés	4,335	24.9%	257,885	35.9%
monoparentales	235	5.4%	9 180	3.6%
vivant seul	1 400	32.3%	79 050	30.7%
migrants inter-prov.	120	2.8%	745	0.3%
migrants externes	75	1.7%	480	0.2%
seuil de faible revenu	525	12.2%	25 235	9.8%
faible éducation	1 530	35.3%	110 185	42.7%
éducation élevée	1 500	34.6%	54 890	21.3%
population active	1 735	40.1%	89 360	34.7%
chômeurs	235	13.5%	9 205	10.3%
population inactive	2 600	60.0%	168 530	65.4%
revenu moins de \$20k	765	17.7%	39 415	15.3%
revenu plus de \$50k	1 590	36.7%	93 225	36.1%

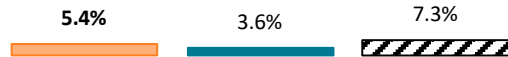
RTS de la Capitale-Nationale

française - 55 ans et plus, 2021, 98.1%

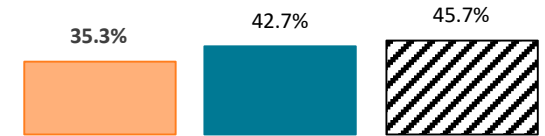


anglaise - 55 ans et plus, 2021, 1.6%

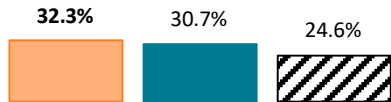
Familles monoparentales (population 55 ans et plus)



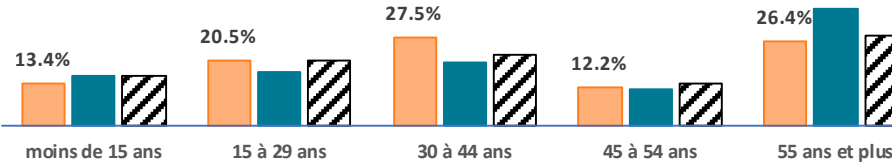
Éducation faible (population 55 ans et plus)



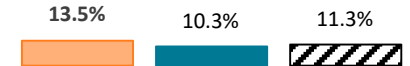
Vivant seul (population 55 ans et plus)




Structure par âge



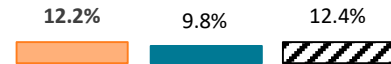
Taux de chômage (population 55 ans et plus)



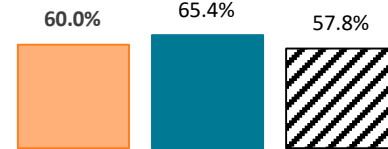
Migrants externes (population 55 ans et plus)



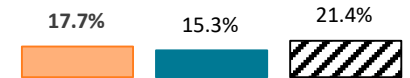
Seuil de faible revenu (population 55 ans et plus)



Population inactive (population 55 ans et plus)



Revenu moins de \$20k (population 55 ans et plus)



Legende

■ d'expression anglaise ■ d'expression française ▨ d'expression anglaise (QC)

