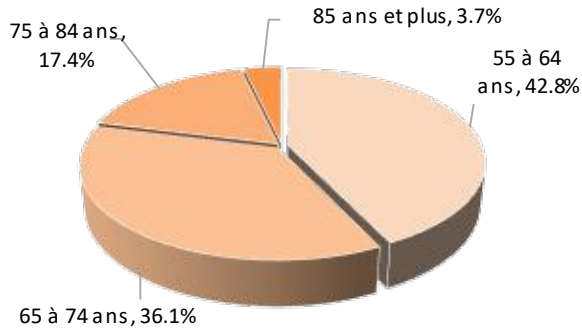


# RTS de Chaudière-Appalaches - population 55 ans et plus, 2021

Population anglophone de 55 ans et plus par âge

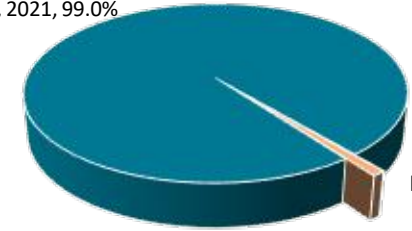


RTS de Chaudière-Appalaches, selon le groupe linguistique

Caractéristiques	anglaise		française	
	totale	%	totale	%
population totale	5 055	1.2%	421 865	98.6%
aînés (65+)	1 495	29.6%	161 530	38.3%
dans ménages privés	1,435	28.3%	156,095	37.5%
monoparentales	55	3.8%	5 085	3.3%
vivant seul	340	23.7%	40 505	25.9%
migrants inter-prov.	80	5.6%	295	0.2%
migrants externes	20	-	155	0.1%
seuil de faible revenu	75	5.2%	8 455	5.4%
faible éducation	555	38.5%	80 730	51.7%
éducation élevée	350	24.3%	18 020	11.5%
population active	535	37.2%	57 955	37.1%
chômeurs	70	13.1%	5 280	9.1%
population inactive	900	62.5%	98 135	62.9%
revenu moins de \$20k	285	19.8%	30 615	19.6%
revenu plus de \$50k	515	35.8%	44 830	28.7%

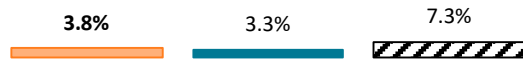
RTS de Chaudière-Appalaches

française - 55 ans et plus, 2021, 99.0%

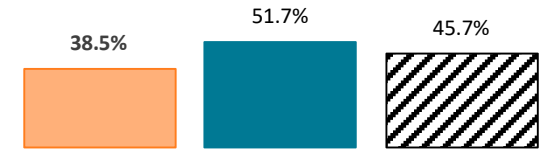


anglaise - 55 ans et plus, 2021, 0.9%

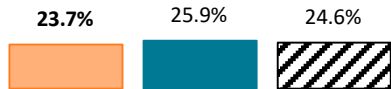
Familles monoparentales (population 55 ans et plus)



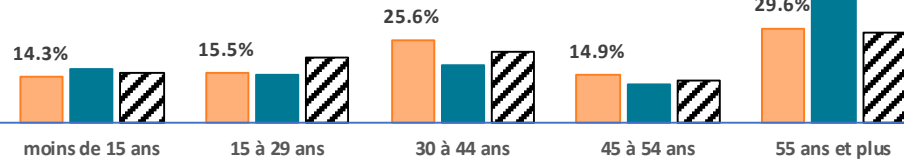
Éducation faible (population 55 ans et plus)



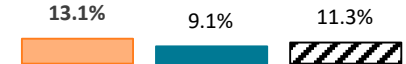
Vivant seul (population 55 ans et plus)



Structure par âge



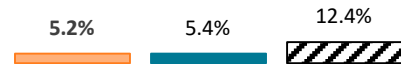
Taux de chômage (population 55 ans et plus)



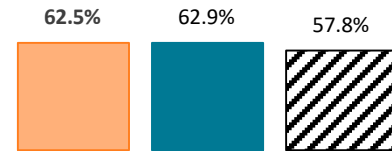
Migrants externes (population 55 ans et plus)



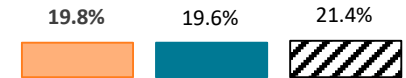
Seuil de faible revenu (population 55 ans et plus)



Population inactive (population 55 ans et plus)



Revenu moins de \$20k (population 55 ans et plus)



## Legende

■ d'expression anglaise    
 ■ d'expression française    
  d'expression anglaise (QC)

