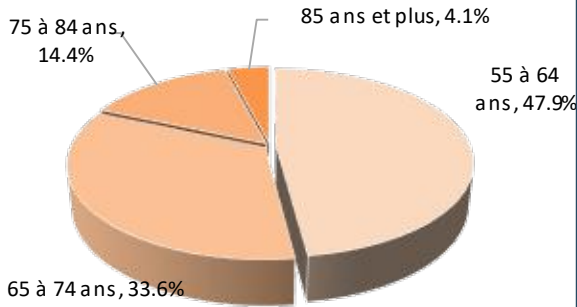


RTS de l'Outaouais - population 55 ans et plus, 2021

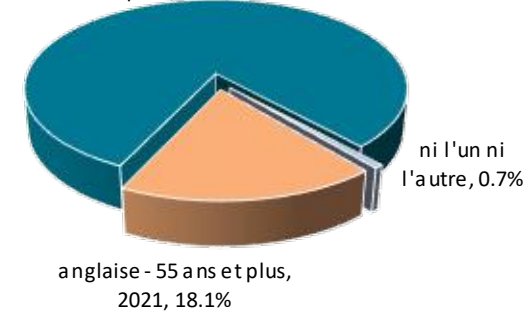
Population anglophone de 55 ans et plus par âge



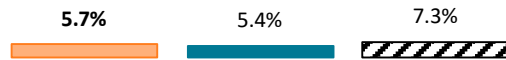
RTS de l'Outaouais, selon le groupe linguistique

Caractéristiques	anglaise		française	
	totale	%	totale	%
population totale	83 130	20.7%	315 940	78.8%
aînés (65+)	23 205	27.9%	105 430	33.4%
dans ménages privés	23,175	28.1%	103,730	33.0%
monoparentales	1 330	5.7%	5 595	5.4%
vivant seul	6 075	26.2%	26 620	25.7%
migrants inter-prov.	1 950	8.4%	1 475	1.4%
migrants externes	200	0.9%	375	0.4%
seuil de faible revenu	2 005	8.8%	8 200	7.9%
faible éducation	11 030	47.6%	51 720	49.9%
éducation élevée	5 220	22.5%	18 735	18.1%
population active	9 085	39.2%	35 215	34.0%
chômeurs	1 130	12.4%	3 915	11.1%
population inactive	14 090	60.8%	68 515	66.1%
revenu moins de \$20k	4 880	21.1%	17 845	17.2%
revenu plus de \$50k	8 540	36.8%	39 670	38.2%

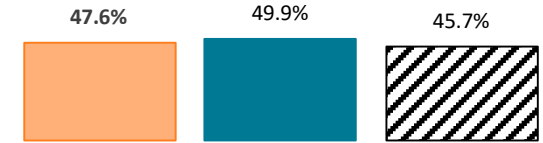
RTS de l'Outaouais française - 55 ans et plus, 2021, 81.2%



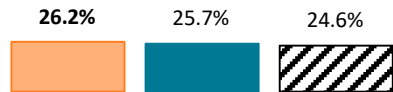
Familles monoparentales (population 55 ans et plus)



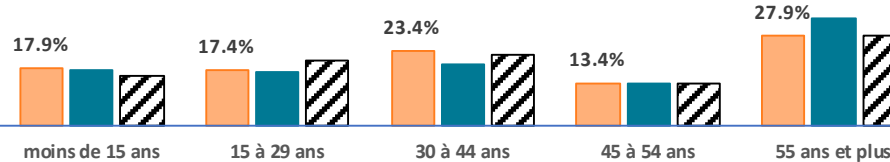
Éducation faible (population 55 ans et plus)



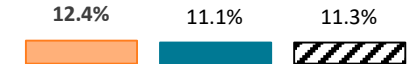
Vivant seul (population 55 ans et plus)




Structure par âge



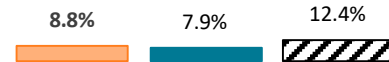
Taux de chômage (population 55 ans et plus)



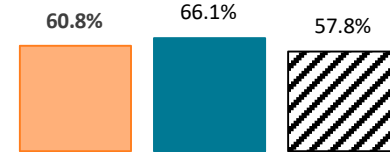
Migrants externes (population 55 ans et plus)



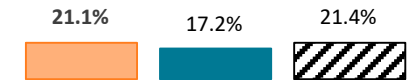
Seuil de faible revenu (population 55 ans et plus)



Population inactive (population 55 ans et plus)



Revenu moins de \$20k (population 55 ans et plus)



Legende

- d'expression anglaise
- d'expression française
- d'expression anglaise (QC)

