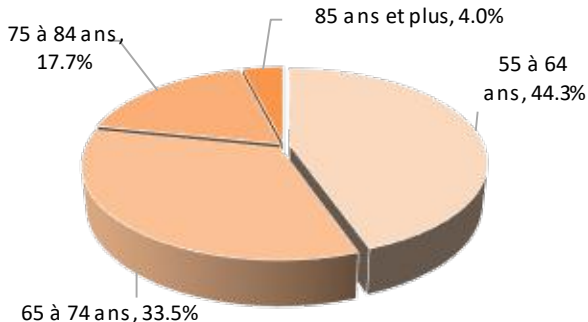


RTS de la Côte-Nord - population 55 ans et plus, 2021

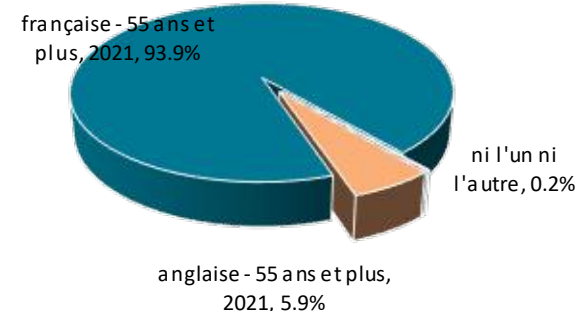
Population anglophone de 55 ans et plus par âge




RTS de la Côte-Nord, selon le groupe linguistique

Caractéristiques	anglaise		française	
	totale	%	totale	%
population totale	5 300	6.1%	81 805	93.6%
aînés (65+)	1 895	35.8%	31 410	38.4%
dans ménages privés	1,930	36.2%	30,670	38.0%
monoparentales	155	8.0%	1 530	5.0%
vivant seul	345	17.9%	8 155	26.6%
migrants inter-prov.	20	-	85	0.3%
migrants externes	-	-	-	-
seuil de faible revenu	20	-	1 160	4.0%
faible éducation	1 440	74.8%	17 785	58.0%
éducation élevée	95	4.9%	2 305	7.5%
population active	800	41.6%	10 540	34.4%
chômeurs	200	25.0%	1 220	11.6%
population inactive	1 125	58.4%	20 135	65.6%
revenu moins de \$20k	330	17.1%	5 900	19.2%
revenu plus de \$50k	510	26.5%	9 440	30.8%

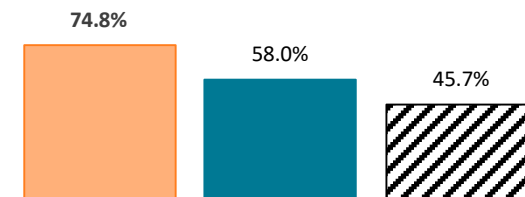
RTS de la Côte-Nord



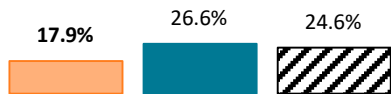
Familles monoparentales (population 55 ans et plus)



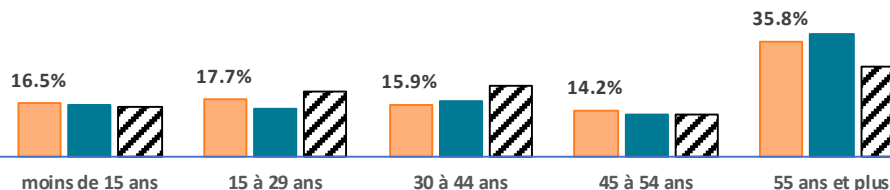
Éducation faible (population 55 ans et plus)



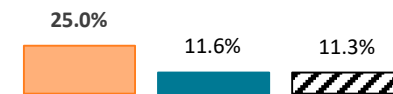
Vivant seul (population 55 ans et plus)



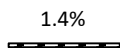
Structure par âge



Taux de chômage (population 55 ans et plus)



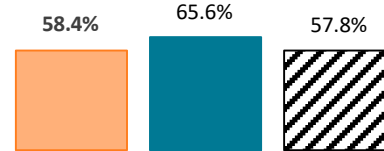
Migrants externes (population 55 ans et plus)



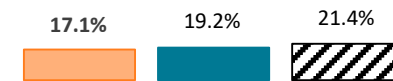
Seuil de faible revenu (population 55 ans et plus)



Population inactive (population 55 ans et plus)



Revenu moins de \$20k (population 55 ans et plus)



Legende

- d'expression anglaise
- d'expression française
- d'expression anglaise (QC)

