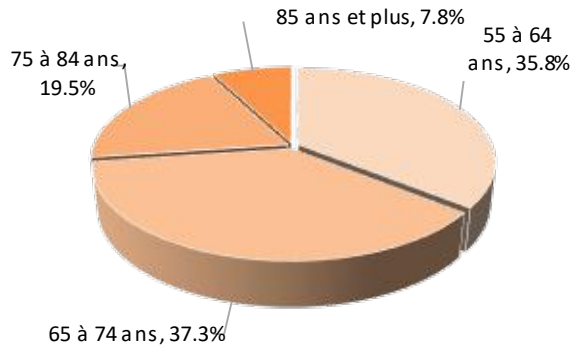


RTS de la Gaspésie - population 55 ans et plus, 2021

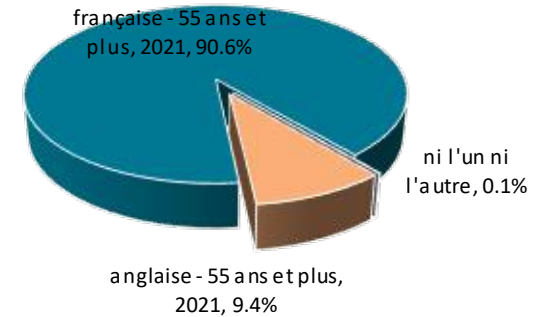
Population anglophone de 55 ans et plus par âge



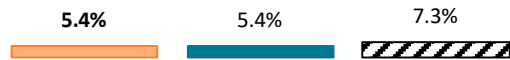
RTS de la Gaspésie, selon le groupe linguistique

Caractéristiques	anglaise		française	
	totale	%	totale	%
population totale	7 075	9.3%	68 885	90.6%
aînés (65+)	3 340	47.2%	33 615	48.8%
dans ménages privés	3,395	48.5%	32,790	48.1%
monoparentales	185	5.4%	1 780	5.4%
vivant seul	915	27.0%	8 565	26.1%
migrants inter-prov.	175	5.1%	105	0.3%
migrants externes	-	-	25	0.1%
seuil de faible revenu	205	6.2%	1 360	4.2%
faible éducation	2 385	70.1%	18 535	56.5%
éducation élevée	275	8.1%	2 850	8.7%
population active	1 005	29.6%	10 485	32.0%
chômeurs	195	19.4%	1 670	15.9%
population inactive	2 390	70.3%	22 305	68.0%
revenu moins de \$20k	890	26.2%	7 260	22.1%
revenu plus de \$50k	660	19.4%	7 015	21.4%

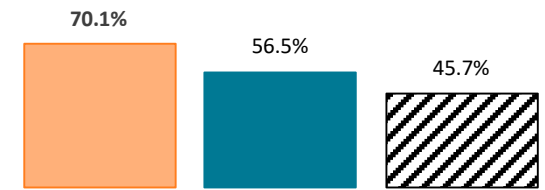
RTS de la Gaspésie



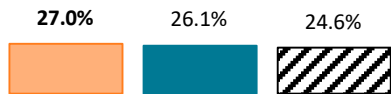
Familles monoparentales (population 55 ans et plus)



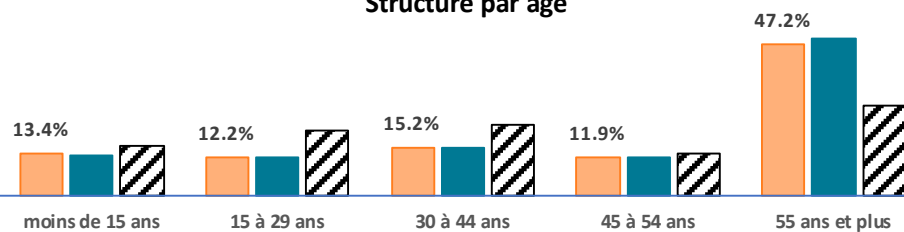
Éducation faible (population 55 ans et plus)



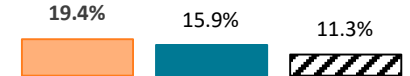
Vivant seul (population 55 ans et plus)



Structure par âge



Taux de chômage (population 55 ans et plus)



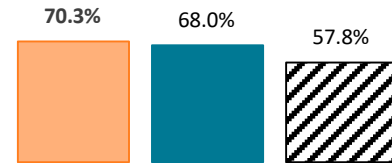
Migrants externes (population 55 ans et plus)



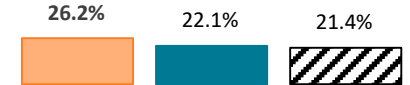
Seuil de faible revenu (population 55 ans et plus)



Population inactive (population 55 ans et plus)



Revenu moins de \$20k (population 55 ans et plus)



Legende

- d'expression anglaise
- d'expression française
- d'expression anglaise (QC)

