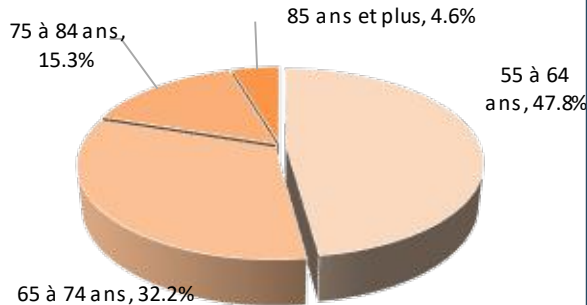


# RTS de la Montérégie-Ouest - population 55 ans et plus, 2021

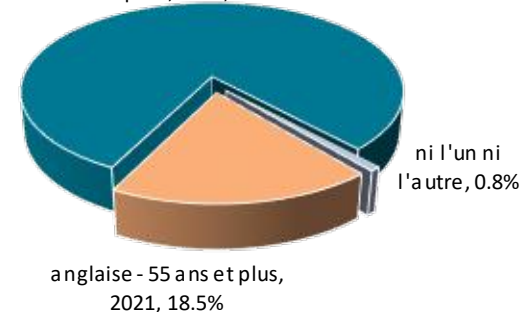
Population anglophone de 55 ans et plus par âge



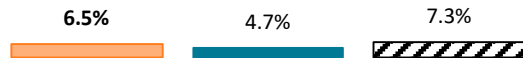
RTS de la Montérégie-Ouest, selon le groupe linguistique

Caractéristiques	anglaise		française	
	totale	%	totale	%
population totale	100 150	21.5%	362 310	77.9%
aînés (65+)	27 560	27.5%	122 380	33.8%
dans ménages privés	27,350	27.4%	119,235	33.3%
monoparentales	1 775	6.5%	5 610	4.7%
vivant seul	5 445	19.9%	27 510	23.1%
migrants inter-prov.	500	1.8%	385	0.3%
migrants externes	275	1.0%	160	0.1%
seuil de faible revenu	1 860	6.8%	7 745	6.5%
faible éducation	13 115	48.0%	63 200	53.0%
éducation élevée	5 170	18.9%	14 615	12.3%
population active	12 080	44.2%	46 015	38.6%
chômeurs	1 075	8.9%	3 725	8.1%
population inactive	15 270	55.8%	73 220	61.4%
revenu moins de \$20k	5 735	21.0%	21 705	18.2%
revenu plus de \$50k	9 535	34.9%	39 600	33.2%

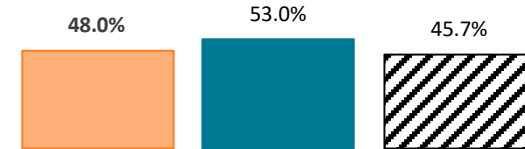
RTS de la Montérégie-Ouest française - 55 ans et plus, 2021, 80.7%



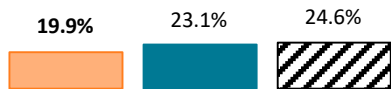
Familles monoparentales (population 55 ans et plus)



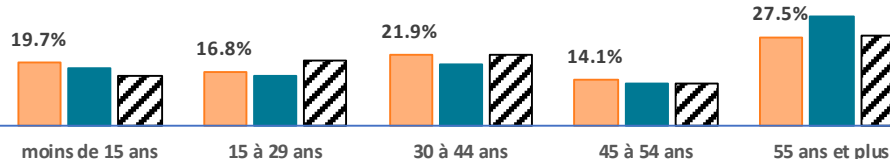
Éducation faible (population 55 ans et plus)



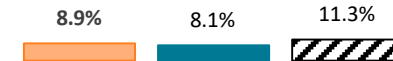
Vivant seul (population 55 ans et plus)



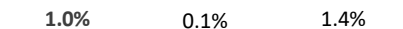
Structure par âge



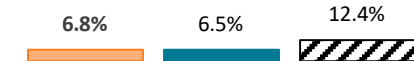
Taux de chômage (population 55 ans et plus)



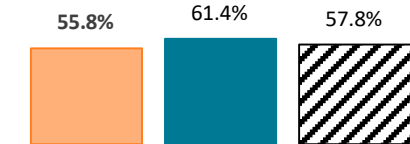
Migrants externes (population 55 ans et plus)



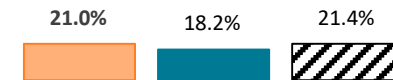
Seuil de faible revenu (population 55 ans et plus)



Population inactive (population 55 ans et plus)



Revenu moins de \$20k (population 55 ans et plus)



## Legende

- d'expression anglaise
- d'expression française
- d'expression anglaise (QC)

