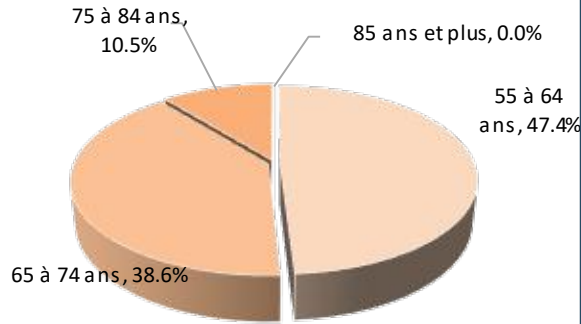


RTS des Îles - population 55 ans et plus, 2021

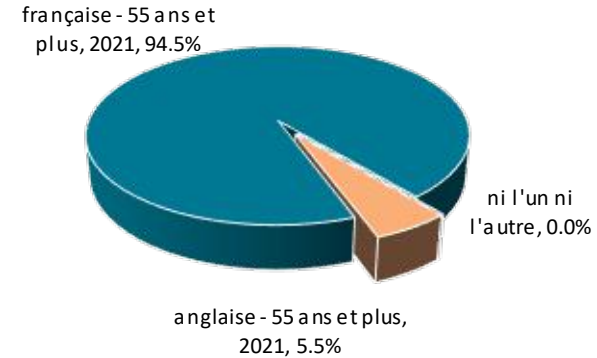
Population anglophone de 55 ans et plus par âge



RTS des Îles, selon le groupe linguistique

Caractéristiques	anglaise		française	
	totale	%	totale	%
population totale	660	5.3%	11 875	94.7%
aînés (65+)	285	43.2%	5 845	49.2%
dans ménages privés	330	45.8%	5,715	48.7%
monoparentales	15	-	270	4.7%
vivant seul	70	21.2%	1 355	23.7%
migrants inter-prov.	45	13.8%	30	0.5%
migrants externes	-	-	-	-
seuil de faible revenu	-	-	125	2.2%
faible éducation	260	80.0%	3 305	57.8%
éducation élevée	20	-	505	8.8%
population active	170	52.3%	2 300	40.2%
chômeurs	60	35.3%	400	17.4%
population inactive	155	47.7%	3 415	59.8%
revenu moins de \$20k	70	21.5%	950	16.6%
revenu plus de \$50k	105	32.3%	1 550	27.1%

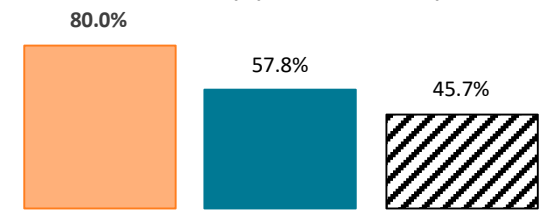
RTS des îles



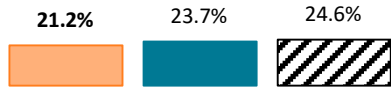
Familles monoparentales (population 55 ans et plus)



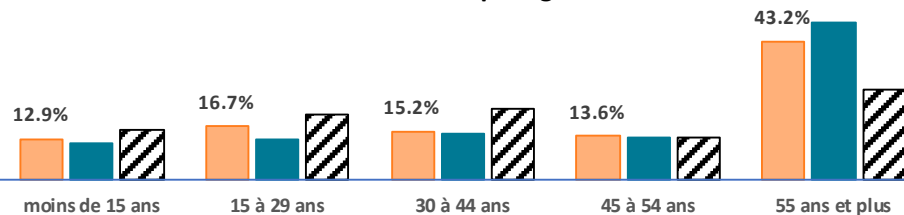
Éducation faible (population 55 ans et plus)



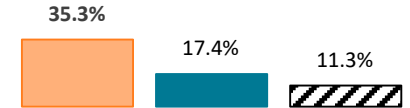
Vivant seul (population 55 ans et plus)




Structure par âge



Taux de chômage (population 55 ans et plus)



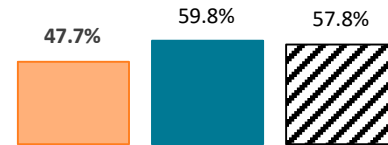
Migrants externes (population 55 ans et plus)



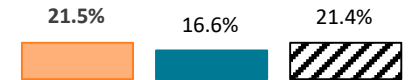
Seuil de faible revenu (population 55 ans et plus)



Population inactive (population 55 ans et plus)



Revenu moins de \$20k (population 55 ans et plus)



Legende

- d'expression anglaise
- d'expression française
- d'expression anglaise (QC)

