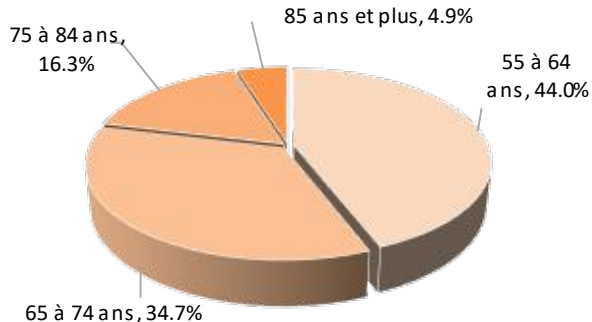


# RTS des Laurentides - population 55 ans et plus, 2021

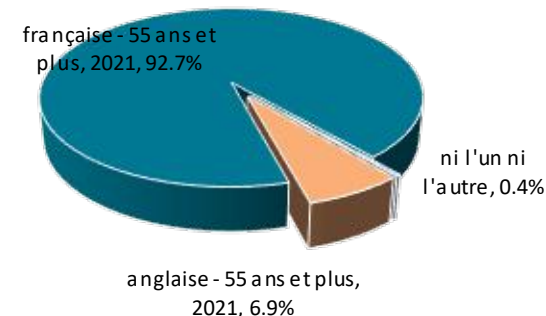
Population anglophone de 55 ans et plus par âge



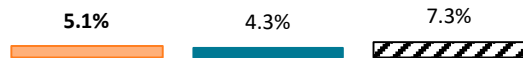
RTS des Laurentides, selon le groupe linguistique

Caractéristiques	anglaise		française	
	totale	%	totale	%
population totale	47 010	7.5%	581 445	92.2%
aînés (65+)	16 055	34.2%	213 060	36.6%
dans ménages privés	15,535	33.7%	208,415	36.1%
monoparentales	790	5.1%	8 895	4.3%
vivant seul	3 865	24.9%	52 610	25.2%
migrants inter-prov.	605	3.9%	790	0.4%
migrants externes	185	1.2%	380	0.2%
seuil de faible revenu	1 135	7.3%	14 645	7.0%
faible éducation	7 225	46.5%	104 220	50.0%
éducation élevée	3 480	22.4%	28 645	13.7%
population active	6 335	40.8%	77 730	37.3%
chômeurs	830	13.1%	7 780	10.0%
population inactive	9 200	59.2%	130 685	62.7%
revenu moins de \$20k	3 260	21.0%	38 470	18.5%
revenu plus de \$50k	5 215	33.6%	66 450	31.9%

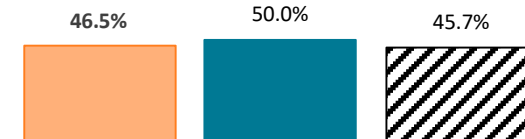
RTS des Laurentides



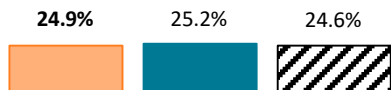
Familles monoparentales (population 55 ans et plus)



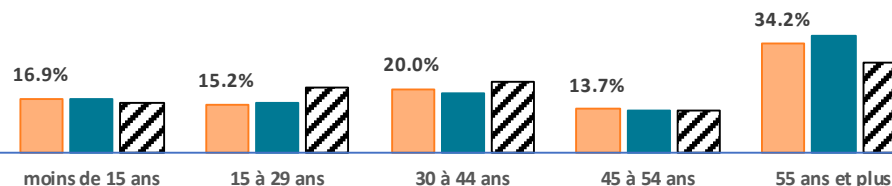
Éducation faible (population 55 ans et plus)




Vivant seul (population 55 ans et plus)




Structure par âge



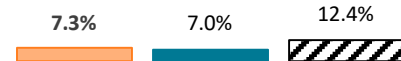
Taux de chômage (population 55 ans et plus)



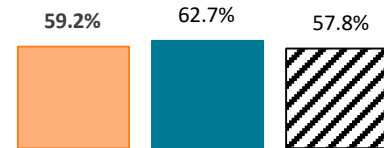
Migrants externes (population 55 ans et plus)



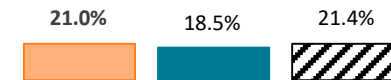
Seuil de faible revenu (population 55 ans et plus)



Population inactive (population 55 ans et plus)



Revenu moins de \$20k (population 55 ans et plus)



## Legende

- d'expression anglaise
- d'expression française
- d'expression anglaise (QC)

