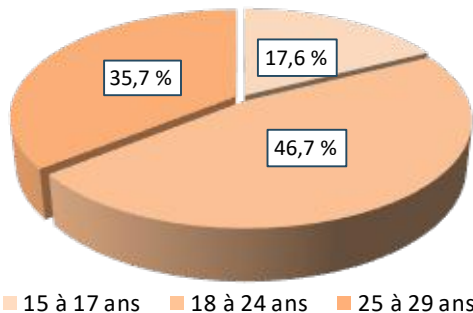


RTS de l'Estrie – CHU de Sherbrooke - population âgée de 15 à 29 ans, 2021

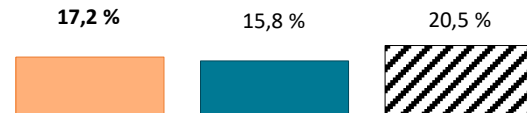
Répartition population d'expression anglaise âgée de 15 à 29 ans



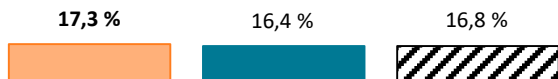
RTS de l'Estrie – CHU de Sherbrooke - population âgée de 15 à 29 ans

caractéristiques	d'expression anglaise		d'expression française	
	totale	%	totale	%
population totale	41 075	8,3 %	452 950	91,4 %
15 à 29 ans	7 050	17,2 %	71 770	15,8 %
monoparentales	1 205	17,3 %	11 720	16,4 %
vivant seul	685	9,8 %	7 995	11,2 %
migrants inter-prov.	325	4,7 %	400	0,6 %
migrants externes	920	13,2 %	1 830	2,6 %
minorité visible	1 515	21,8 %	4 425	6,2 %
seuil de faible revenu	910	13,1 %	5 325	7,4 %
faible éducation	4 260	61,2 %	37 385	52,2 %
éducation élevée	905	13,0 %	9 815	13,7 %
population active	5 020	72,1 %	54 925	76,7 %
chômeurs	525	10,5 %	3 715	6,8 %
population inactive	1 940	27,9 %	16 715	23,3 %
revenu moins de 20k\$	3 330	47,8 %	30 330	42,3 %
revenu plus de 50k\$	575	8,3 %	9 955	13,9 %

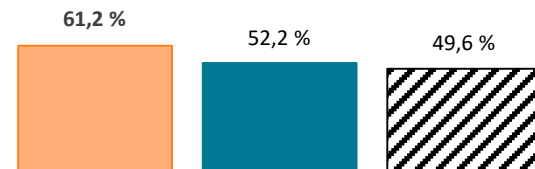
Proportion de la population âgée de 15 à 29 ans



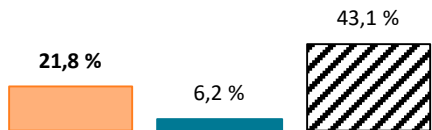
Familles monoparentales (15 à 29 ans)



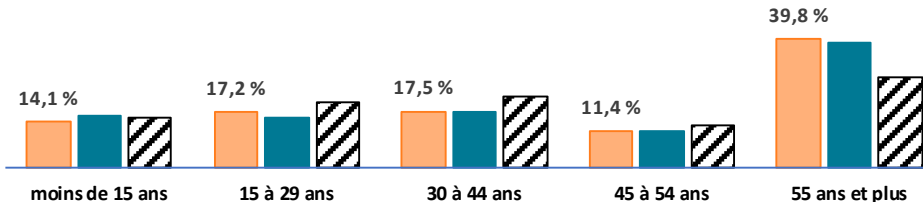
Éducation faible (15 à 29 ans)



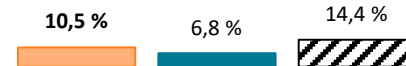
Minorité visible (15 à 29 ans)



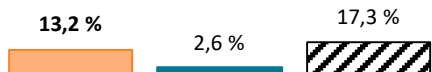
Structure par âge



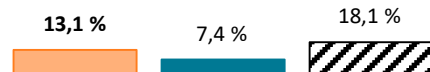
Taux de chômage (15 à 29 ans)



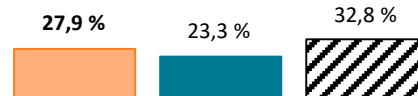
Migrants externes (15 à 29 ans)



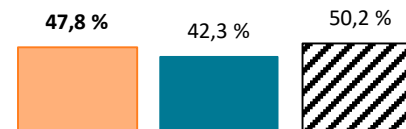
Seuil de faible revenu (15 à 29 ans)



Population inactive (15 à 29 ans)



Revenu moins de 20k\$ (15 à 29 ans)



Legende

■ d'expression anglaise (locale) ■ d'expression française (locale) ▨ d'expression anglaise (QC)

