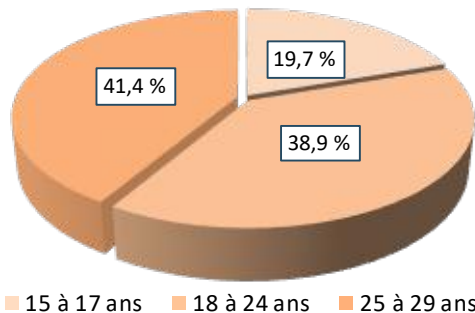


# RTS de Chaudière-Appalaches - population âgée de 15 à 29 ans, 2021

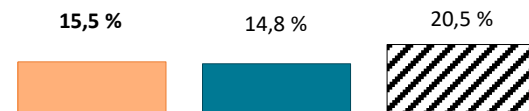
Répartition population d'expression anglaise âgée de 15 à 29 ans



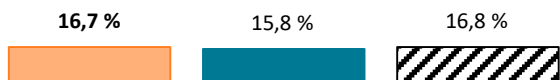
RTS de Chaudière-Appalaches - population âgée de 15 à 29 ans

caractéristiques	d'expression anglaise		d'expression française	
	totale	%	totale	%
population totale	5 055	1,2 %	421 865	98,6 %
15 à 29 ans	785	15,5 %	62 235	14,8 %
monoparentales	135	16,7 %	9 820	15,8 %
vivant seul	105	13,0 %	5 250	8,4 %
migrants inter-prov.	85	10,5 %	205	0,3 %
migrants externes	105	13,0 %	1 065	1,7 %
minorité visible	175	21,6 %	1 945	3,1 %
seuil de faible revenu	70	8,6 %	1 930	3,1 %
faible éducation	425	52,5 %	31 490	50,7 %
éducation élevée	115	14,2 %	7 465	12,0 %
population active	600	74,1 %	50 805	81,7 %
chômeurs	70	11,7 %	2 895	5,7 %
population inactive	205	25,3 %	11 355	18,3 %
revenu moins de 20k\$	340	42,0 %	24 255	39,0 %
revenu plus de 50k\$	130	16,0 %	11 550	18,6 %

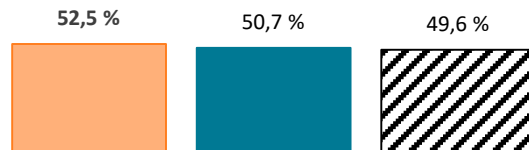
Proportion de la population âgée de 15 à 29 ans



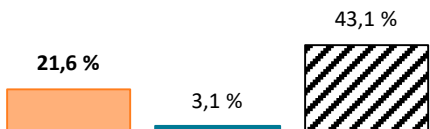
Familles monoparentales (15 à 29 ans)



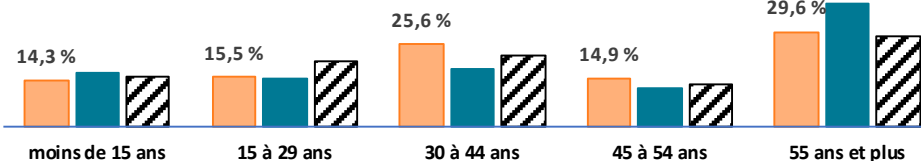
Éducation faible (15 à 29 ans)



Minorité visible (15 à 29 ans)



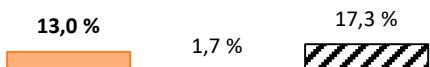
Structure par âge



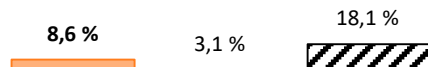
Taux de chômage (15 à 29 ans)



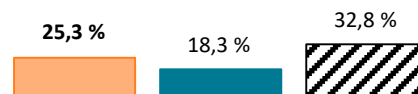
Migrants externes (15 à 29 ans)



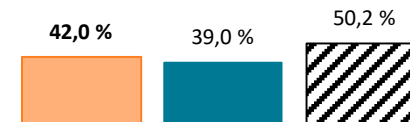
Seuil de faible revenu (15 à 29 ans)



Population inactive (15 à 29 ans)



Revenu moins de 20k\$ (15 à 29 ans)



## Legende

■ d'expression anglaise (locale) ■ d'expression française (locale) ▨ d'expression anglaise (QC)

