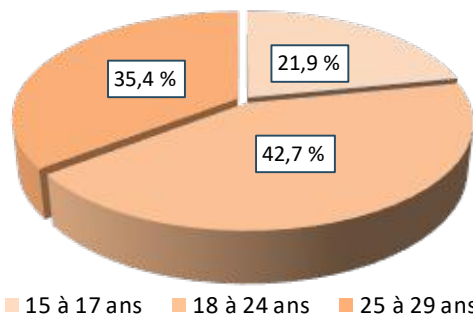


RTS de Lanaudière - population âgée de 15 à 29 ans, 2021

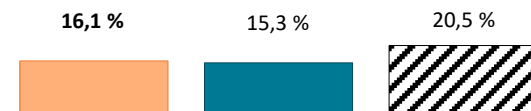
Répartition population d'expression anglaise âgée de 15 à 29 ans



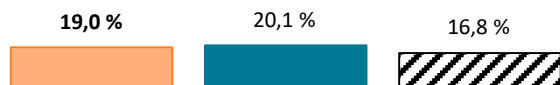
RTS de Lanaudière - population âgée de 15 à 29 ans

caractéristiques	d'expression anglaise		d'expression française	
	totale	%	totale	%
population totale	17 485	3,3 %	505 255	96,4 %
15 à 29 ans	2 810	16,1 %	77 135	15,3 %
monoparentales	565	19,0 %	15 425	20,1 %
vivant seul	130	4,4 %	4 500	5,9 %
migrants inter-prov.	80	2,7 %	175	0,2 %
migrants externes	150	5,0 %	735	1,0 %
minorité visible	955	32,0 %	9 010	11,7 %
seuil de faible revenu	125	4,2 %	2 545	3,3 %
faible éducation	1 770	59,4 %	44 020	57,2 %
éducation élevée	300	10,1 %	6 780	8,8 %
population active	1 960	65,8 %	57 755	75,1 %
chômeurs	240	12,2 %	4 685	8,1 %
population inactive	1 020	34,2 %	19 165	24,9 %
revenu moins de 20k\$	1 350	45,3 %	32 295	42,0 %
revenu plus de 50k\$	390	13,1 %	12 365	16,1 %

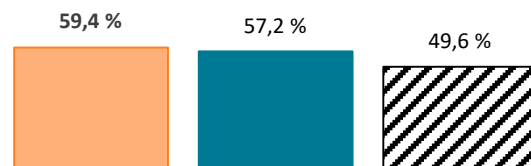
Proportion de la population âgée de 15 à 29 ans



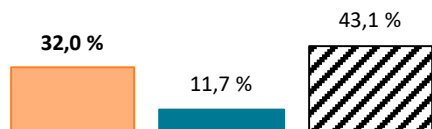
Familles monoparentales (15 à 29 ans)



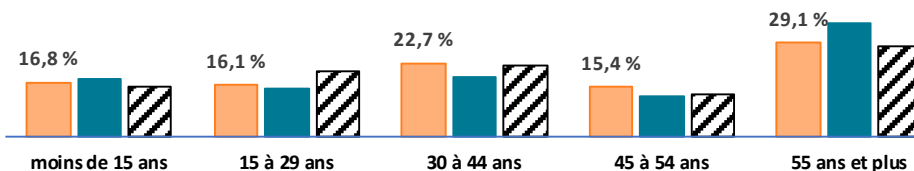
Éducation faible (15 à 29 ans)



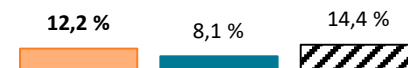
Minorité visible (15 à 29 ans)



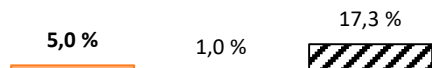
Structure par âge



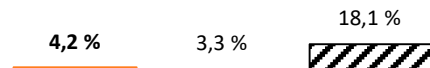
Taux de chômage (15 à 29 ans)



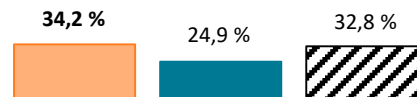
Migrants externes (15 à 29 ans)



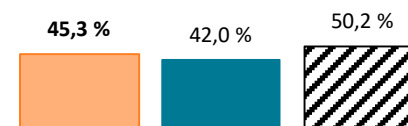
Seuil de faible revenu (15 à 29 ans)



Population inactive (15 à 29 ans)



Revenu moins de 20k\$ (15 à 29 ans)



Legende

■ d'expression anglaise (locale) ■ d'expression française (locale) ▨ d'expression anglaise (QC)

