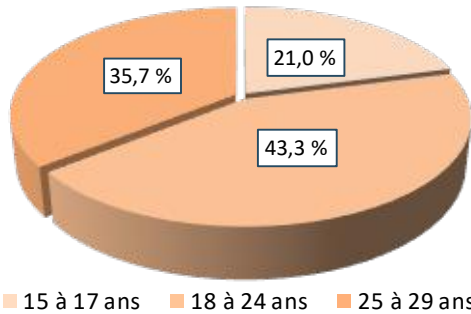


# RTS de l'Abitibi-Témiscamingue - population âgée de 15 à 29 ans, 2021

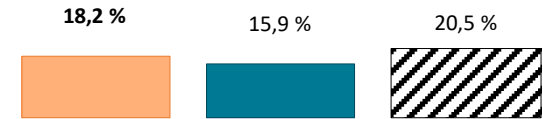
Répartition population d'expression anglaise âgée de 15 à 29 ans



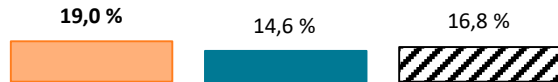
RTS de l'Abitibi-Témiscamingue - population âgée de 15 à 29 ans

caractéristiques	d'expression anglaise		d'expression française	
	totale	%	totale	%
population totale	5 765	4,0 %	139 820	96,0 %
15 à 29 ans	1 050	18,2 %	22 295	15,9 %
monoparentales	200	19,0 %	3 245	14,6 %
vivant seul	90	8,5 %	2 670	12,0 %
migrants inter-prov.	110	10,4 %	160	0,7 %
migrants externes	45	4,2 %	330	1,5 %
minorité visible	90	8,5 %	535	2,4 %
seuil de faible revenu	70	8,6 %	790	3,6 %
faible éducation	720	68,2 %	11 690	52,6 %
éducation élevée	80	7,6 %	2 255	10,1 %
population active	640	60,7 %	17 275	77,7 %
chômeurs	60	9,4 %	970	5,6 %
population inactive	420	39,8 %	4 975	22,4 %
revenu moins de 20k\$	545	51,7 %	8 630	38,8 %
revenu plus de 50k\$	160	15,2 %	5 655	25,4 %

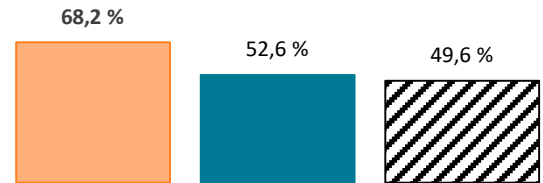
Proportion de la population âgée de 15 à 29 ans



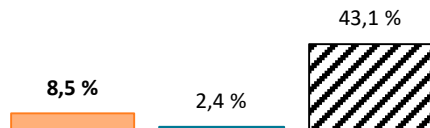
Familles monoparentales (15 à 29 ans)



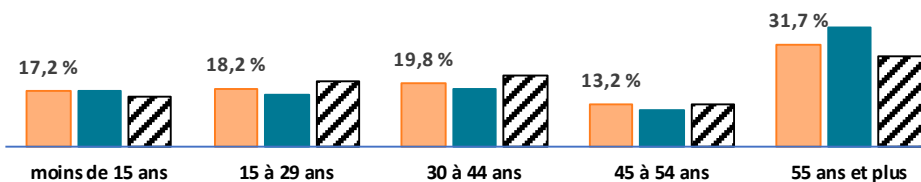
Éducation faible (15 à 29 ans)



Minorité visible (15 à 29 ans)



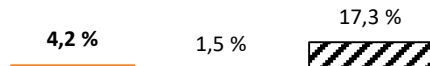
Structure par âge



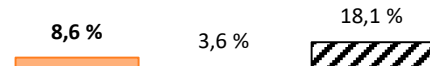
Taux de chômage (15 à 29 ans)



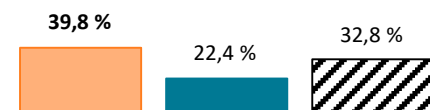
Migrants externes (15 à 29 ans)



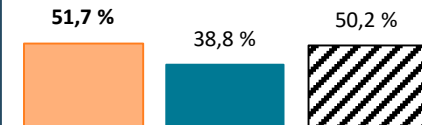
Seuil de faible revenu (15 à 29 ans)



Population inactive (15 à 29 ans)



Revenu moins de 20k\$ (15 à 29 ans)



Legende

■ d'expression anglaise (locale) ■ d'expression française (locale) ▨ d'expression anglaise (QC)

