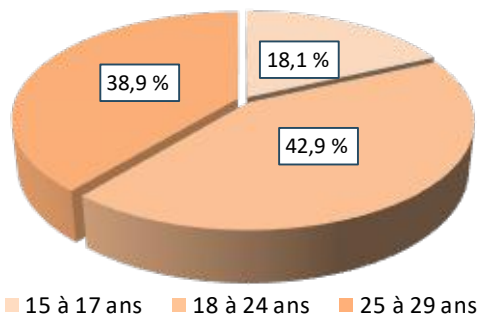


RTS de l'Outaouais - population âgée de 15 à 29 ans, 2021

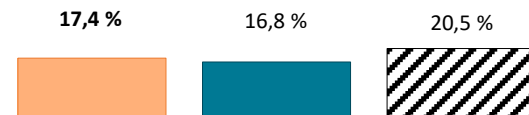
Répartition population d'expression anglaise âgée de 15 à 29 ans



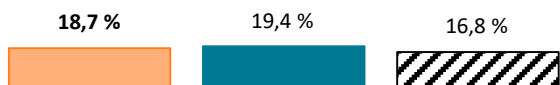
RTS de l'Outaouais - population âgée de 15 à 29 ans

caractéristiques	d'expression anglaise		d'expression française	
	totale	%	totale	%
population totale	83 130	20,7 %	315 940	78,8 %
15 à 29 ans	14 470	17,4 %	52 945	16,8 %
monoparentales	2 660	18,7 %	10 295	19,4 %
vivant seul	1 680	11,8 %	4 980	9,4 %
migrants inter-prov.	3 040	21,3 %	1 765	3,3 %
migrants externes	1 100	7,7 %	3 235	6,1 %
minorité visible	4 205	29,5 %	9 785	18,4 %
seuil de faible revenu	1 480	10,5 %	4 575	8,6 %
faible éducation	7 750	54,4 %	29 760	56,0 %
éducation élevée	2 775	19,5 %	8 060	15,2 %
population active	10 005	70,3 %	40 140	75,6 %
chômeurs	1 585	15,8 %	5 015	12,5 %
population inactive	4 235	29,8 %	12 985	24,4 %
revenu moins de 20k\$	6 370	44,7 %	23 100	43,5 %
revenu plus de 50k\$	2 480	17,4 %	9 605	18,1 %

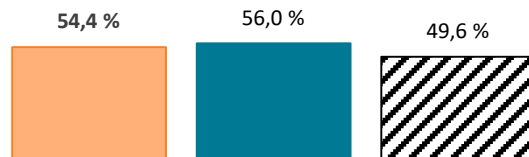
Proportion de la population âgée de 15 à 29 ans



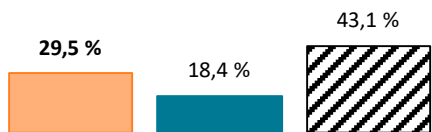
Familles monoparentales (15 à 29 ans)



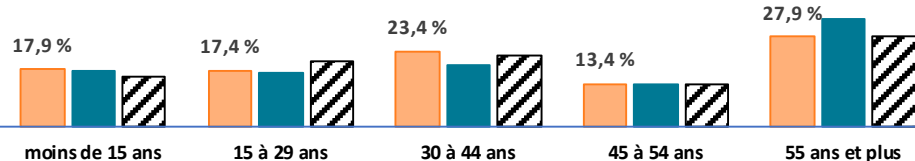
Éducation faible (15 à 29 ans)




Minorité visible (15 à 29 ans)



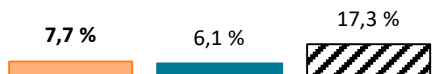
Structure par âge



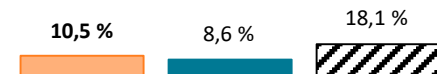
Taux de chômage (15 à 29 ans)



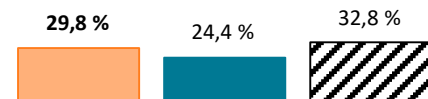
Migrants externes (15 à 29 ans)



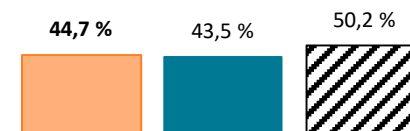
Seuil de faible revenu (15 à 29 ans)



Population inactive (15 à 29 ans)



Revenu moins de 20k\$ (15 à 29 ans)



Legende

■ d'expression anglaise (locale) ■ d'expression française (locale) ▨ d'expression anglaise (QC)

