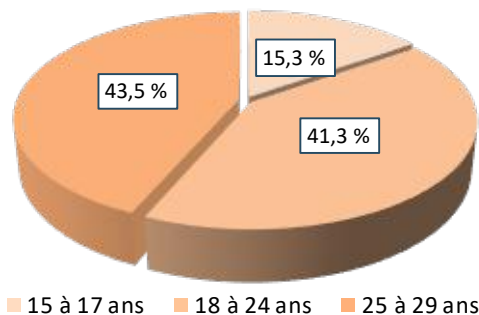


RTS de la Capitale-Nationale - population âgée de 15 à 29 ans, 2021

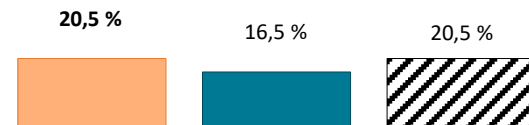
Répartition population d'expression anglaise âgée de 15 à 29 ans



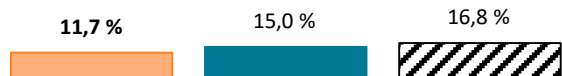
RTS de la Capitale-Nationale - population âgée de 15 à 29 ans

caractéristiques	d'expression anglaise		d'expression française	
	totale	%	totale	%
population totale	17 565	2,3 %	728 220	97,4 %
15 à 29 ans	3 600	20,5 %	120 415	16,5 %
monoparentales	440	11,7 %	17 725	15,0 %
vivant seul	600	16,0 %	15 440	13,0 %
migrants inter-prov.	535	14,3 %	790	0,7 %
migrants externes	840	22,4 %	5 560	4,7 %
minorité visible	1 455	38,8 %	10 900	9,2 %
seuil de faible revenu	665	17,8 %	11 590	9,8 %
faible éducation	1 790	47,7 %	53 290	45,0 %
éducation élevée	1 040	27,7 %	24 115	20,4 %
population active	2 640	70,4 %	93 705	79,1 %
chômeurs	310	11,7 %	8 435	9,0 %
population inactive	1 115	29,7 %	24 710	20,9 %
revenu moins de 20k\$	1 725	46,0 %	45 545	38,5 %
revenu plus de 50k\$	575	15,3 %	21 050	17,8 %

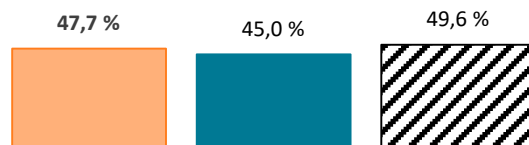
Proportion de la population âgée de 15 à 29 ans



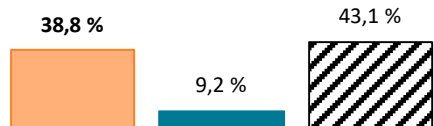
Familles monoparentales (15 à 29 ans)



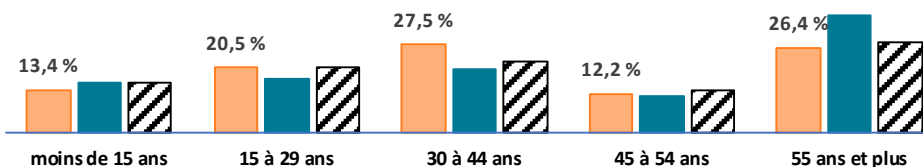
Éducation faible (15 à 29 ans)



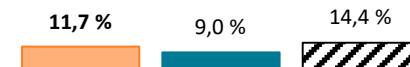
Minorité visible (15 à 29 ans)



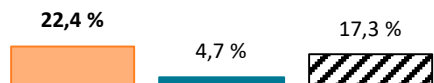
Structure par âge



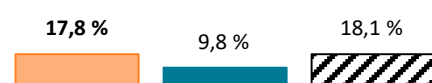
Taux de chômage (15 à 29 ans)



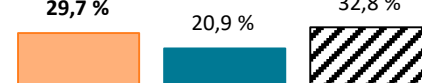
Migrants externes (15 à 29 ans)



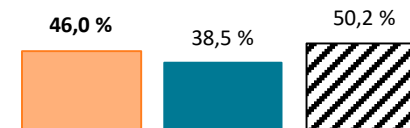
Seuil de faible revenu (15 à 29 ans)



Population inactive (15 à 29 ans)



Revenu moins de 20k\$ (15 à 29 ans)



Legende

■ d'expression anglaise (locale) ■ d'expression française (locale) ▨ d'expression anglaise (QC)

