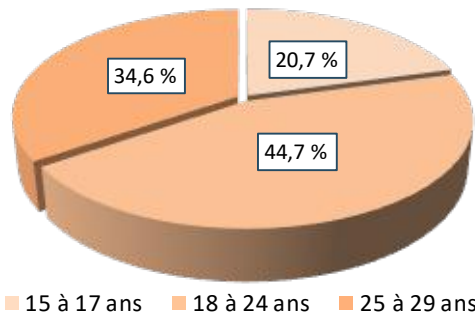


RTS de la Côte-Nord - population âgée de 15 à 29 ans, 2021

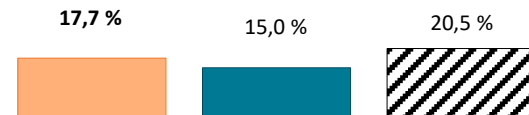
Répartition population d'expression anglaise âgée de 15 à 29 ans



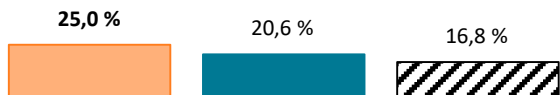
RTS de la Côte-Nord - population âgée de 15 à 29 ans

caractéristiques	d'expression anglaise		d'expression française	
	totale	%	totale	%
population totale	5 300	6,1 %	81 805	93,6 %
15 à 29 ans	940	17,7 %	12 250	15,0 %
monoparentales	230	25,0 %	2 500	20,6 %
vivant seul	50	5,4 %	1 290	10,6 %
migrants inter-prov.	35	3,8 %	20	-
migrants externes	10	-	130	1,1 %
minorité visible	30	3,3 %	245	2,0 %
seuil de faible revenu	-	-	330	3,1 %
faible éducation	615	67,2 %	7 150	59,0 %
éducation élevée	30	3,3 %	975	8,0 %
population active	530	57,9 %	8 450	69,7 %
chômeurs	105	19,8 %	620	7,3 %
population inactive	385	42,1 %	3 675	30,3 %
revenu moins de 20k\$	425	46,4 %	5 195	42,9 %
revenu plus de 50k\$	165	18,0 %	2 695	22,2 %

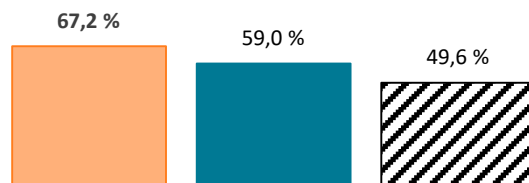
Proportion de la population âgée de 15 à 29 ans



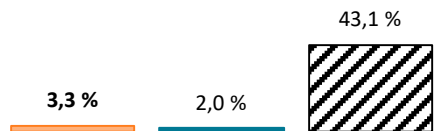
Familles monoparentales (15 à 29 ans)



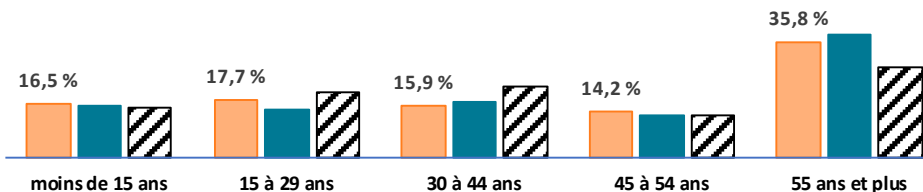
Éducation faible (15 à 29 ans)



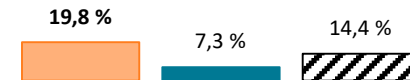
Minorité visible (15 à 29 ans)




Structure par âge




Taux de chômage (15 à 29 ans)



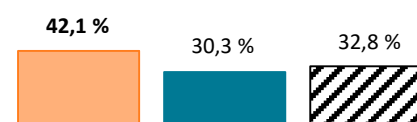
Migrants externes (15 à 29 ans)



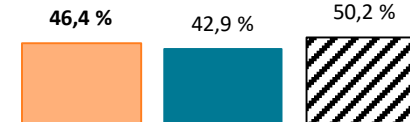
Seuil de faible revenu (15 à 29 ans)



Population inactive (15 à 29 ans)



Revenu moins de 20k\$ (15 à 29 ans)



Legende

■ d'expression anglaise (locale) ■ d'expression française (locale) ▨ d'expression anglaise (QC)

