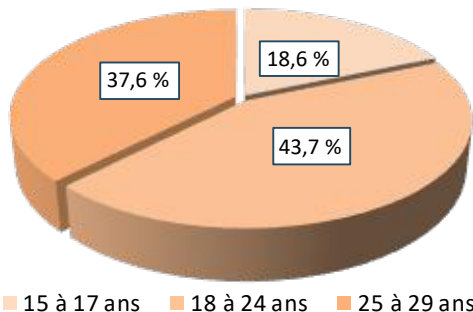


RTS de la Montérégie-Centre - population âgée de 15 à 29 ans, 2021

Répartition population d'expression anglaise âgée de 15 à 29 ans

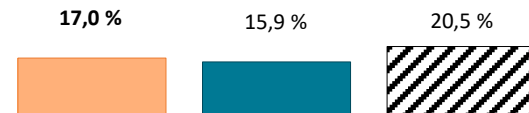


■ 15 à 17 ans ■ 18 à 24 ans ■ 25 à 29 ans

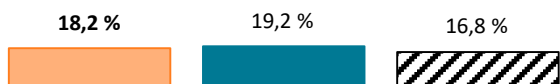
RTS de la Montérégie-Centre - population âgée de 15 à 29 ans

caractéristiques	d'expression anglaise		d'expression française	
	totale	%	totale	%
population totale	63 650	15,2 %	349 515	83,4 %
15 à 29 ans	10 835	17,0 %	55 590	15,9 %
monoparentales	1 930	18,2 %	10 700	19,2 %
vivant seul	555	5,2 %	4 045	7,3 %
migrants inter-prov.	385	3,6 %	310	0,6 %
migrants externes	1 145	10,8 %	1 700	3,1 %
minorité visible	5 680	53,6 %	10 605	19,1 %
seuil de faible revenu	905	8,5 %	2 895	5,2 %
faible éducation	5 565	52,5 %	30 005	53,9 %
éducation élevée	1 940	18,3 %	7 620	13,7 %
population active	6 970	65,8 %	41 580	74,7 %
chômeurs	1 015	14,6 %	3 475	8,4 %
population inactive	3 620	34,2 %	14 075	25,3 %
revenu moins de 20k\$	5 370	50,7 %	24 110	43,3 %
revenu plus de 50k\$	1 145	10,8 %	8 795	15,8 %

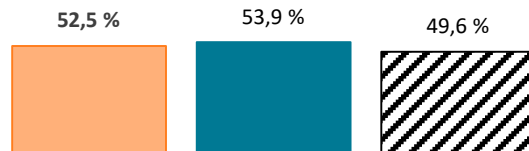
Proportion de la population âgée de 15 à 29 ans



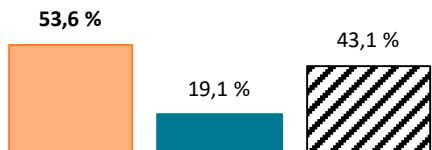
Familles monoparentales (15 à 29 ans)



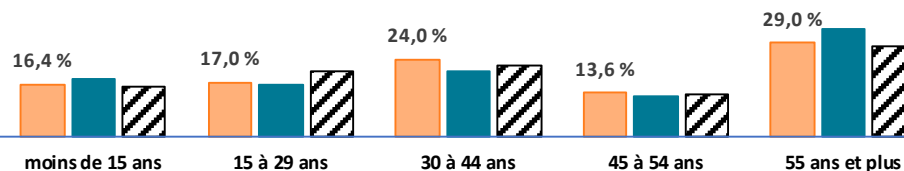
Éducation faible (15 à 29 ans)



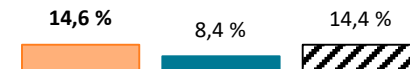
Minorité visible (15 à 29 ans)




Structure par âge




Taux de chômage (15 à 29 ans)



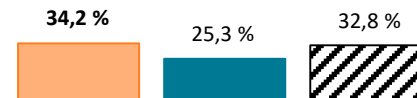
Migrants externes (15 à 29 ans)



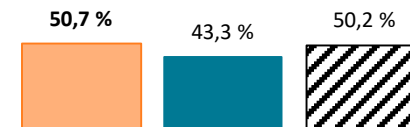
Seuil de faible revenu (15 à 29 ans)



Population inactive (15 à 29 ans)



Revenu moins de 20k\$ (15 à 29 ans)



Legende

■ d'expression anglaise (locale) ■ d'expression française (locale) ▨ d'expression anglaise (QC)

