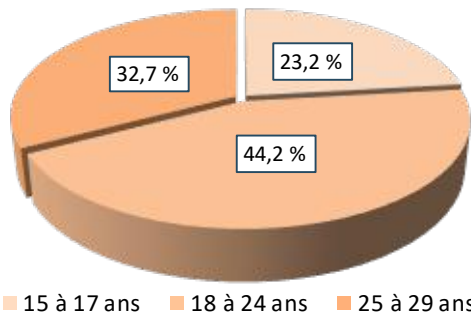


RTS de la Montérégie-Ouest - population âgée de 15 à 29 ans, 2021

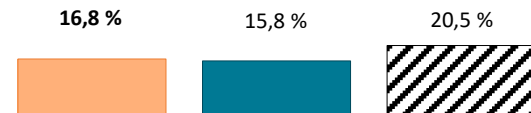
Répartition population d'expression anglaise âgée de 15 à 29 ans



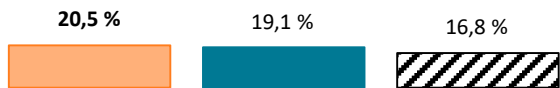
RTS de la Montérégie-Ouest - population âgée de 15 à 29 ans

caractéristiques	d'expression anglaise		d'expression française	
	totale	%	totale	%
population totale	100 150	21,5 %	362 310	77,9 %
15 à 29 ans	16 840	16,8 %	57 395	15,8 %
monoparentales	3 460	20,5 %	10 885	19,1 %
vivant seul	590	3,5 %	3 255	5,7 %
migrants inter-prov.	415	2,5 %	175	0,3 %
migrants externes	610	3,6 %	670	1,2 %
minorité visible	4 690	27,8 %	5 380	9,4 %
seuil de faible revenu	680	4,0 %	1 705	3,0 %
faible éducation	9 605	56,9 %	32 660	57,3 %
éducation élevée	2 060	12,2 %	5 400	9,5 %
population active	11 400	67,6 %	42 965	75,4 %
chômeurs	1 365	12,0 %	3 170	7,4 %
population inactive	5 465	32,4 %	14 005	24,6 %
revenu moins de 20k\$	8 545	50,7 %	25 230	44,3 %
revenu plus de 50k\$	2 035	12,1 %	9 070	15,9 %

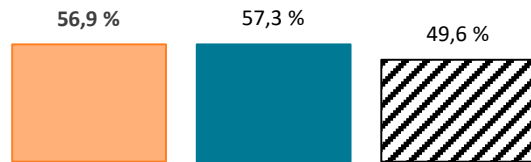
Proportion de la population âgée de 15 à 29 ans



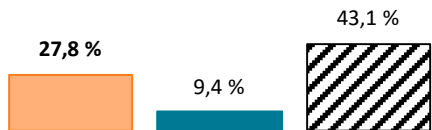
Familles monoparentales (15 à 29 ans)



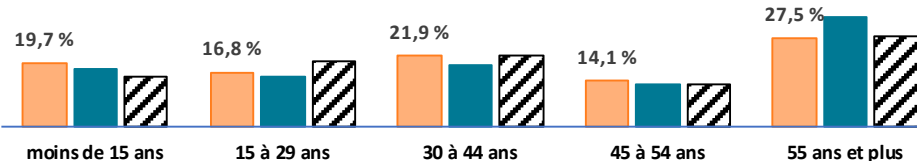
Éducation faible (15 à 29 ans)



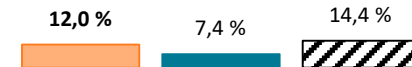
Minorité visible (15 à 29 ans)




Structure par âge



Taux de chômage (15 à 29 ans)



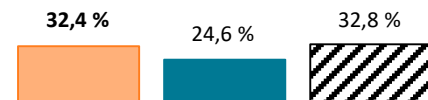
Migrants externes (15 à 29 ans)



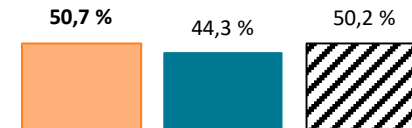
Seuil de faible revenu (15 à 29 ans)



Population inactive (15 à 29 ans)



Revenu moins de 20k\$ (15 à 29 ans)



Legende

■ d'expression anglaise (locale) ■ d'expression française (locale) ▨ d'expression anglaise (QC)

