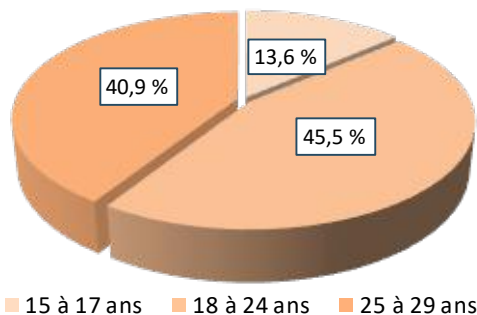


RTS des Îles - population âgée de 15 à 29 ans, 2021

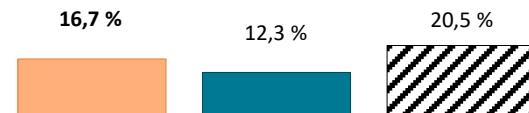
Répartition population d'expression anglaise âgée de 15 à 29 ans



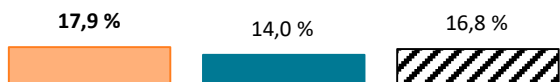
RTS des Îles - population âgée de 15 à 29 ans

caractéristiques	d'expression anglaise		d'expression française	
	totale	%	totale	%
population totale	660	5,3 %	11 875	94,7 %
15 à 29 ans	110	16,7 %	1 465	12,3 %
monoparentales	25	17,9 %	200	14,0 %
vivant seul	-	0,0 %	40	2,8 %
migrants inter-prov.	10	-	15	-
migrants externes	-	-	-	-
minorité visible	-	-	-	-
seuil de faible revenu	-	-	20	-
faible éducation	90	64,3 %	655	45,8 %
éducation élevée	-	-	210	14,7 %
population active	130	92,9 %	1 040	72,7 %
chômeurs	25	19,2 %	110	10,6 %
population inactive	15	10,7 %	390	27,3 %
revenu moins de 20k\$	25	17,9 %	620	43,4 %
revenu plus de 50k\$	35	25,0 %	315	22,0 %

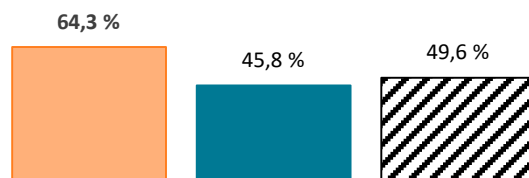
Proportion de la population âgée de 15 à 29 ans



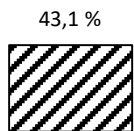
Familles monoparentales (15 à 29 ans)



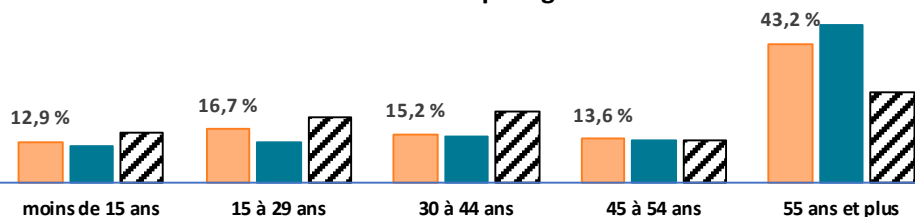
Éducation faible (15 à 29 ans)




Minorité visible (15 à 29 ans)



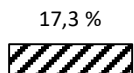
Structure par âge




Taux de chômage (15 à 29 ans)



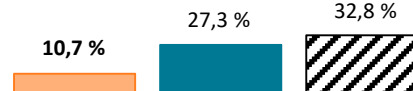
Migrants externes (15 à 29 ans)



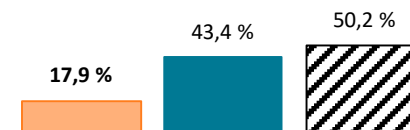
Seuil de faible revenu (15 à 29 ans)



Population inactive (15 à 29 ans)



Revenu moins de 20k\$ (15 à 29 ans)



Legende

■ d'expression anglaise (locale) ■ d'expression française (locale) ▨ d'expression anglaise (QC)

