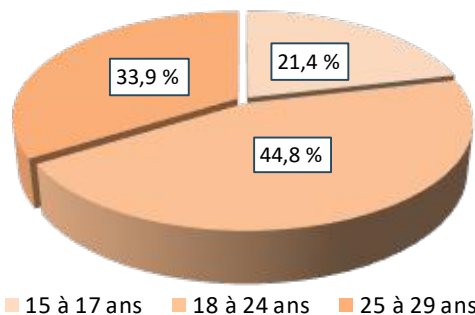


RTS des Laurentides - population âgée de 15 à 29 ans, 2021

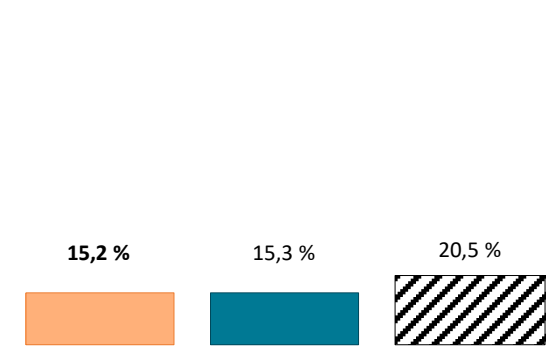
Répartition population d'expression anglaise âgée de 15 à 29 ans



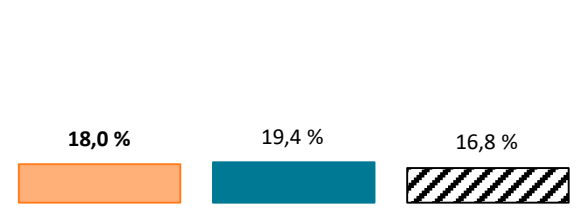
RTS des Laurentides - population âgée de 15 à 29 ans

caractéristiques	d'expression anglaise		d'expression française	
	totale	%	totale	%
population totale	47 010	7,5 %	581 445	92,2 %
15 à 29 ans	7 160	15,2 %	89 110	15,3 %
monoparentales	1 300	18,0 %	17 235	19,4 %
vivant seul	350	4,9 %	6 140	6,9 %
migrants inter-prov.	195	2,7 %	345	0,4 %
migrants externes	290	4,0 %	835	0,9 %
minorité visible	1 285	17,8 %	5 835	6,6 %
seuil de faible revenu	320	4,4 %	3 445	3,9 %
faible éducation	4 405	61,1 %	49 125	55,3 %
éducation élevée	690	9,6 %	9 015	10,1 %
population active	4 825	66,9 %	67 455	75,9 %
chômeurs	675	14,0 %	5 450	8,1 %
population inactive	2 390	33,1 %	21 455	24,1 %
revenu moins de 20k\$	3 580	49,6 %	37 410	42,1 %
revenu plus de 50k\$	845	11,7 %	14 220	16,0 %

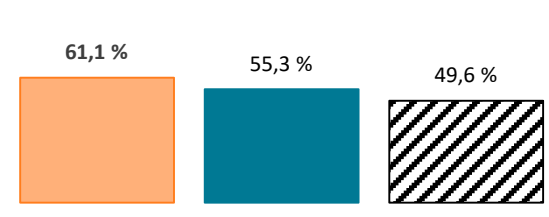
Proportion de la population âgée de 15 à 29 ans



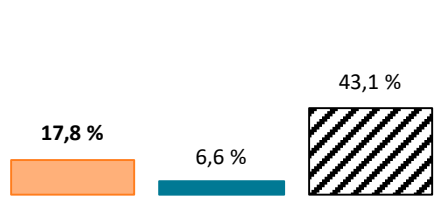
Familles monoparentales (15 à 29 ans)



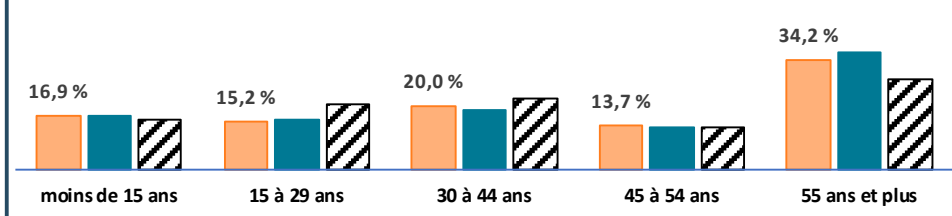
Éducation faible (15 à 29 ans)



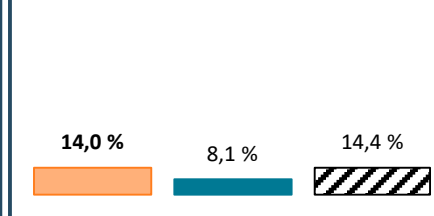
Minorité visible (15 à 29 ans)



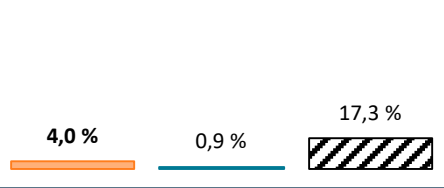
Structure par âge



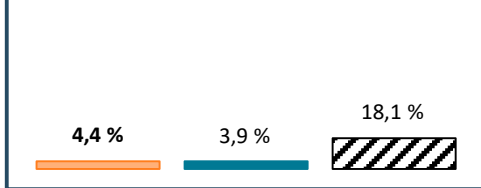
Taux de chômage (15 à 29 ans)



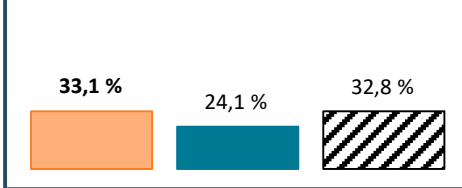
Migrants externes (15 à 29 ans)



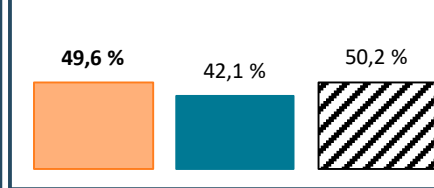
Seuil de faible revenu (15 à 29 ans)



Population inactive (15 à 29 ans)



Revenu moins de 20k\$ (15 à 29 ans)



Legende
■ d'expression anglaise (locale)
 ■ d'expression française (locale)
 ■ d'expression anglaise (QC)



Source: JPocock Research Consulting. Recensement de 2021. Statistique Canada. Population des ménages privés - échantillon de 25 %, sauf pour la population et de l'âge. Cela comprend les logements collectifs non institutionnels - échantillon de 100 %.