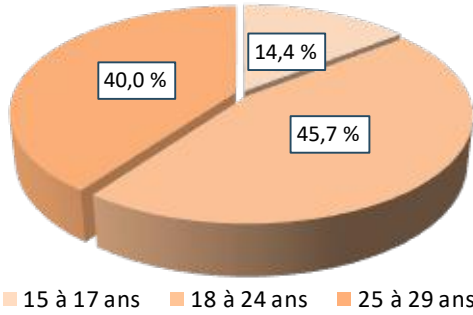


RTS du Nord-de-l'Île-de-Montréal - population âgée de 15 à 29 ans, 2021

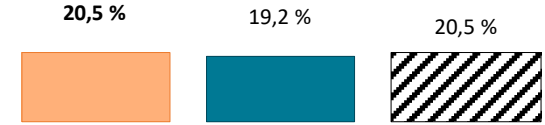
Répartition population d'expression anglaise âgée de 15 à 29 ans



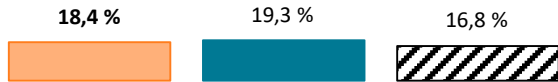
RTS du Nord-de-l'Île-de-Montréal - population âgée de 15 à 29 ans

caractéristiques	d'expression anglaise		d'expression française	
	totale	%	totale	%
population totale	101 405	23,6 %	317 025	73,7 %
15 à 29 ans	20 750	20,5 %	60 720	19,2 %
monoparentales	3 805	18,4 %	11 740	19,3 %
vivant seul	1 990	9,6 %	7 560	12,4 %
migrants inter-prov.	895	4,3 %	355	0,6 %
migrants externes	4 890	23,6 %	7 930	13,1 %
minorité visible	12 620	60,9 %	27 470	45,2 %
seuil de faible revenu	4 020	19,4 %	9 950	16,4 %
faible éducation	9 645	46,6 %	26 095	43,0 %
éducation élevée	5 240	25,3 %	17 045	28,1 %
population active	14 050	67,9 %	42 225	69,5 %
chômeurs	2 035	14,5 %	5 230	12,4 %
population inactive	6 660	32,2 %	18 505	30,5 %
revenu moins de 20k\$	10 550	51,0 %	27 390	45,1 %
revenu plus de 50k\$	1 915	9,2 %	8 220	13,5 %

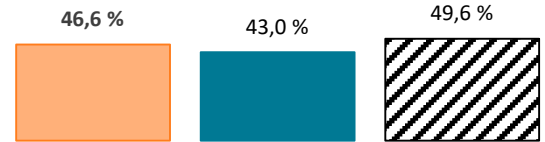
Proportion de la population âgée de 15 à 29 ans



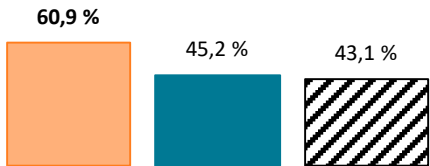
Familles monoparentales (15 à 29 ans)



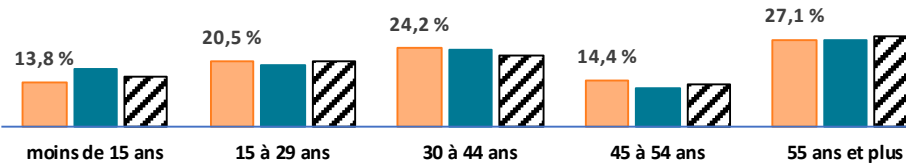
Éducation faible (15 à 29 ans)



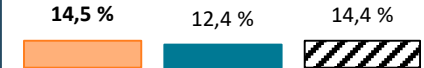
Minorité visible (15 à 29 ans)



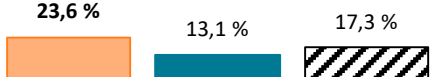
Structure par âge



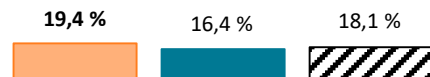
Taux de chômage (15 à 29 ans)



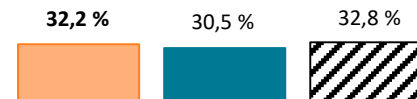
Migrants externes (15 à 29 ans)



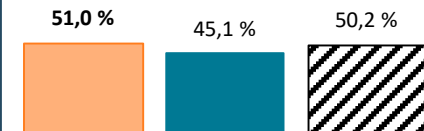
Seuil de faible revenu (15 à 29 ans)



Population inactive (15 à 29 ans)



Revenu moins de 20k\$ (15 à 29 ans)



Legende

■ d'expression anglaise (locale) ■ d'expression française (locale) ▨ d'expression anglaise (QC)

