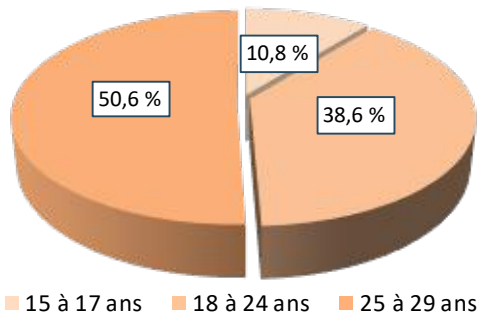


# RTS du Saguenay – Lac-Saint-Jean - population âgée de 15 à 29 ans, 2021

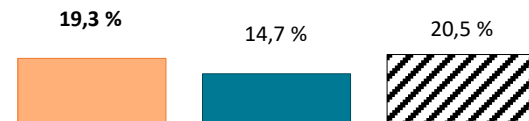
Répartition population d'expression anglaise âgée de 15 à 29 ans



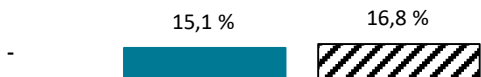
RTS du Saguenay – Lac-Saint-Jean - population âgée de 15 à 29 ans

caractéristiques	d'expression anglaise		d'expression française	
	totale	%	totale	%
population totale	2 150	0,8 %	270 600	99,2 %
15 à 29 ans	415	19,3 %	39 775	14,7 %
monoparentales	-	-	5 965	15,1 %
vivant seul	140	31,8 %	3 890	9,8 %
migrants inter-prov.	130	29,9 %	205	0,5 %
migrants externes	65	14,9 %	1 225	3,1 %
minorité visible	90	20,5 %	1 340	3,4 %
seuil de faible revenu	55	12,5 %	2 440	6,2 %
faible éducation	195	44,8 %	19 650	49,6 %
éducation élevée	120	27,6 %	4 590	11,6 %
population active	350	80,5 %	30 850	77,9 %
chômeurs	45	12,9 %	1 960	6,4 %
population inactive	95	21,8 %	8 760	22,1 %
revenu moins de 20k\$	150	34,5 %	16 790	42,4 %
revenu plus de 50k\$	130	29,9 %	6 530	16,5 %

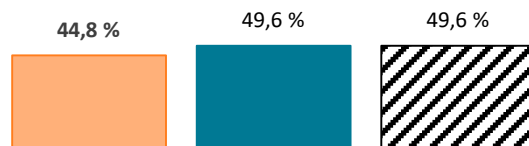
Proportion de la population âgée de 15 à 29 ans



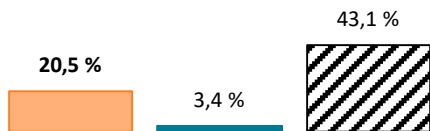
Familles monoparentales (15 à 29 ans)



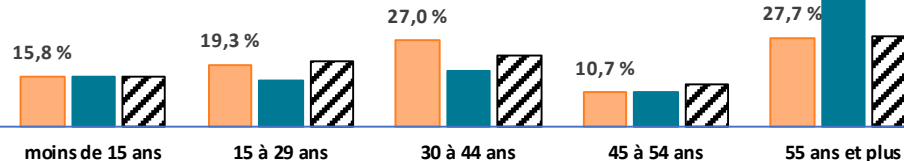
Éducation faible (15 à 29 ans)




Minorité visible (15 à 29 ans)



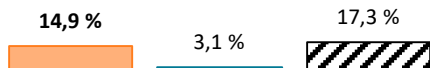
Structure par âge




Taux de chômage (15 à 29 ans)



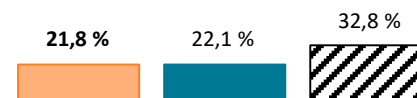
Migrants externes (15 à 29 ans)



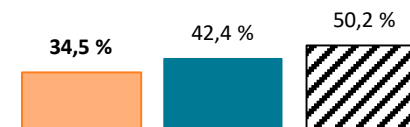
Seuil de faible revenu (15 à 29 ans)



Population inactive (15 à 29 ans)



Revenu moins de 20k\$ (15 à 29 ans)



## Legende

■ d'expression anglaise (locale) ■ d'expression française (locale) ▨ d'expression anglaise (QC)

