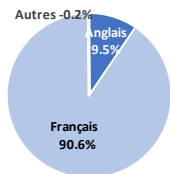


Enfants de 0 à 5 ans et leurs Parents RTS de la Gaspésie, 2021

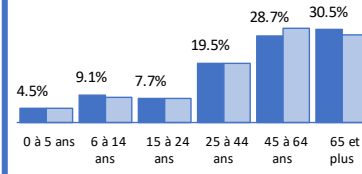


Enfants de 0 à 5 ans

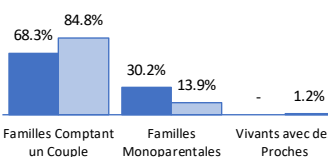
Enfants de 0 à 5 ans par Première Langue Officielle Parlée



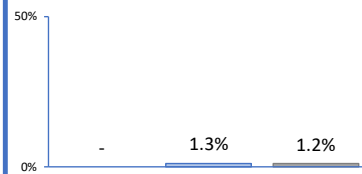
Population par Age




Situation des Particuliers dans le Ménage des Enfants de 0 à 5 ans



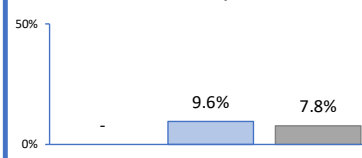
Enfants de 0 à 5 ans Vivant sous le SFR




Enfants de 0 à 5 ans Vivant sous le SFR dans des Familles Comptant un couple



Enfants de 0 à 5 ans Vivant sous le SFR dans des Familles Monoparentales



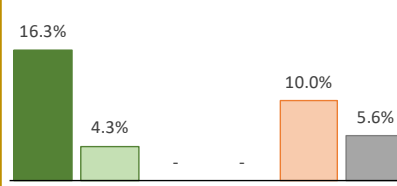
Enfants de 0 à 5 Ayant Déménagé Pendant l'Année Précédente



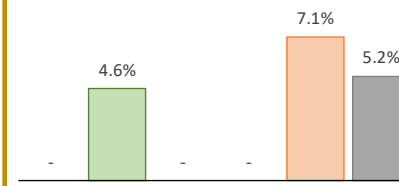
■ Anglophones ■ Francophones ■ Total

Parents avec Au Moins un Enfant Agé de 0 à 5 ans

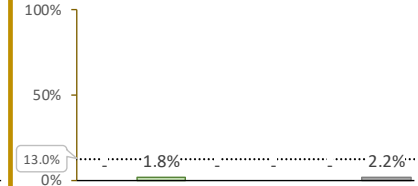
Parents Agés de 15 à 24 ans



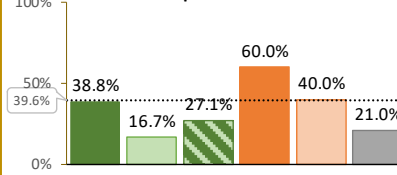
Parents Agés de 45 ans ou Plus



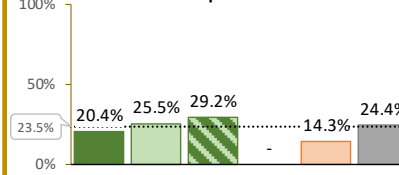
Membre d'une Minorité Visible



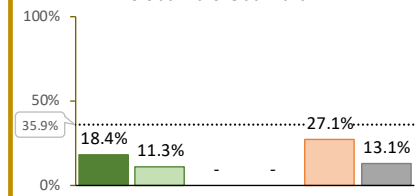
Diplôme d'Etudes Secondaires ou Certificat d'Equivalence



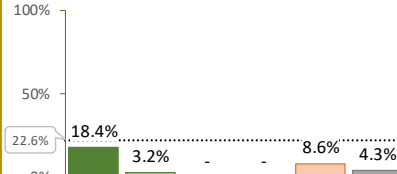
Diplôme Universitaire au Niveau du Baccalauréat ou Supérieur



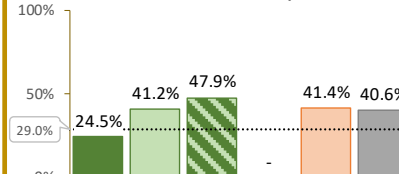
Hors du Marché du Travail



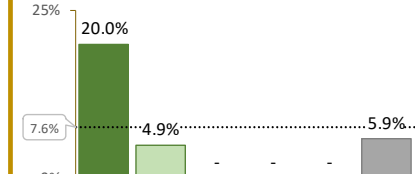
Revenus en Dessous de \$20 000




Revenus de \$50 000 ou plus



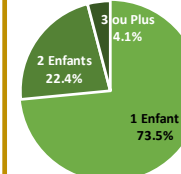
Sans Emploi



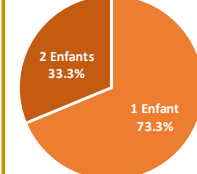
Vivant en Dessous du SFR




Enfants de 0 à 5 ans avec un Couple Anglophones



Enfants de 0 à 5 ans avec un Parent seul Anglophones



Parents avec Trois Enfants ou Plus Vivant Sous le SFR



■ Couple Anglophone ■ Couple Francophone ■ Couple Français/Anglais ■ Parent Seul Anglophone ■ Parent Seul Francophone ■ Total

..... Moyenne provinciale pour la population âgée de 15 ans et plus

Enfants Agés de 0 à 5 ans	Anglophones		Francophones	
	Total	Pourcentage	Total	Pourcentage
Enfants de 0 à 5 ans	315	100.0%	2,995	100.0%
Familles Comptant un Couple	215	68.3%	2,540	84.8%
Familles Monoparentales	95	30.2%	415	13.9%
Vivant avec des Proches	-	-	35	1.2%
Vivant sous le SFR	-	-	40	1.3%
Vivant sous le SFR dans une Famille Comptant un Couple	-	-	-	-
Vivant sous le SFR dans une Famille Monoparentale	-	-	40	9.6%
Minorités Visibles	-	-	70	2.3%
Identité Autochtone	115	36.5%	150	5.0%

Parents avec Au Moins un Enfant Agé de 0 à 5 ans	Total	Jeunes Parents (15-24)	Parents plus Agés (45+)	Faible Niveau d'Education	Haut Niveau d'Education	Hors du Marché du Travail	Sans Emplois	Revenus Inférieur à \$20k	Vivant sous le SFR	Ayant 3 Enfants ou Plus	Migrants Récents (2016-2021)
Total	4,520	255	235	950	1,105	590	230	195	25	140	-
Dans un Couple Anglophone	245	40	-	95	50	45	40	45	-	-	-
Dans un Couple Francophone	3,595	155	165	600	915	405	155	115	-	110	-
Couple Mix Français/Anglais	240	-	-	65	70	-	-	-	-	-	-
Parent Seul Anglophone	75	-	-	45	-	-	-	-	-	-	-
Parent Seul Francophone	350	35	25	140	50	95	-	30	-	-	-
Autres Parents d'Enfants de 0 à 5 ans	-	-	-	-	-	-	-	-	-	-	-

Source: JPocock Research Consulting, recensement de 2021, Statistique Canada. Population dans les ménages privés - échantillon de 25%.